GBM

Clave de Pizarra
GBMGUBL

Categoría
Corto Plazo Gubernamental

Series

BF	**BF1**	**BF2**	**BFS**
BM	**BM1**	**BMS**	**BFF**
BE	**BE1**	**BES**	**BFFE**
BX	**BX1**	**BXS**	
BXE	**BXE1**	**BXES**	
BMF	**BMM**	**BME**	

GBM FONDO GUBERNAMENTAL DE LIQUIDEZ INMEDIATA, S. A. DE C. V. Fondo de Inversión en Instrumentos de Deuda (El Fondo)

La autorización de los prospectos de información al público inversionista no implica certificación sobre la bondad de las acciones que emitan o sobre la solvencia, liquidez, calidad crediticia o desempeño futuro de los fondos, ni de los activos objeto de inversión que conforman su cartera. La información contenida en este Prospecto es responsabilidad de la Sociedad Operadora que administra el fondo de Inversión.
GBM Administradora de Activos, S.A. de C.V., Sociedad Operadora de Fondos de Inversión, Grupo Bursátil Mexicano, S.A. de C.V., Casa de Bolsa, así como cualquier otra entidad que actúe como distribuidora de las acciones emitidas por el Fondo, no tienen obligación de pago en relación con el fondo. En tal virtud, la inversión en el fondo de inversión se encuentra respaldada hasta por el monto de su patrimonio.
La versión actualizada del prospecto puede consultarse en las páginas electrónicas www.gbm.com.mx y www.gbmfondos.com.mx, así como en la página electrónica de las sociedades que distribuyen las acciones del Fondo.
Las órdenes de compra y venta de acciones se recibirán todos los días hábiles de lunes a viernes, entre las 7:30 y las 13:30 horas tiempo del centro de México. Consultar apartado 2. Inciso b) “Política de compra y venta de acciones”.
El presente prospecto ha sido autorizado mediante oficio No. 157/076/2023 de fecha 27 de febrero de 2023.
Para mayor información consultar el Prospecto Genérico.

1. OBJETIVOS Y HORIZONTE DE INVERSIÓN, ESTRATEGIAS DE INVERSIÓN, RENDIMIENTOS Y RIESGOS RELACIONADOS

a) Objetivos y horizonte de inversión

El Fondo buscará ser una alternativa de inversión, ofreciendo exposición principalmente a instrumentos emitidos, avalados o aceptados por el Gobierno Federal en moneda nacional (incluyendo UDIS). Utilizará el Índice S&P/BMV Sovereign Funding Rate Bond Index como objetivo de rendimiento, descontando el impuesto vigente, así como los costos incurridos en función de la serie que se trate. Dicho índice puede consultarse en https://www.spglobal.com/spdji/en/indices/fixed-income/sp-bmv-sovereign-funding-rate-bond-index/#data.
El fondo podrá invertir en activos denominados en pesos moneda nacional (incluyendo en UDIS), certificados fiduciarios indizados, títulos referenciados a acciones (TRAC´s), Exchange Traded Funds (ETF´s por sus siglas en inglés) ETS´s y TRAC´s son valores que confieren a sus tenedores el derecho a una parte del valor de los activos que se encuentren depositados en la Cuenta de la Serie correspondiente, en términos de los Documentos de la Emisión de dicha Serie), con activos y/o subyacentes referenciados a instrumentos de deuda gubernamental, reportos, préstamo de valores, depósitos de dinero a la vista, acciones de fondos de inversión, así como inversiones en activos con denominación distinta al peso moneda nacional.
Asimismo, se invertirá en emisiones que ofrezcan mejores condiciones que sus comparables, asumiendo un extremadamente bajo nivel de riesgo de mercado y en todo momento la duración ponderada del fondo no podrá ser mayor a 1 año.
El principal riesgo que enfrentan las inversiones que realiza el Fondo es el Riesgo de Mercado, específicamente el riesgo de tasas de interés y en menor medida el tipo de cambio.
El Fondo va dirigido a pequeños, medianos y grandes inversionistas que por su nivel de complejidad y sofisticación deseen participar en un fondo de riesgo extremadamente bajo en función de su objetivo, estrategia y calificación.
El horizonte de inversión recomendado es de 1 mes.
Para información adicional, consultar el inciso a) del numeral 1. del Prospecto Genérico.

b) Políticas de Inversión

Consultar el inciso b) del punto 1, del Prospecto Genérico.
El fondo seguirá una estrategia de administración activa en la que toma riesgos, buscando aprovechar oportunidades de mercado para tratar de incrementar su rendimiento por arriba de la referencia mencionada en el apartado anterior, siempre dentro los parámetros establecidos en el apartado de Régimen de Inversión, buscando el mejor balance entre los tipos de instrumentos en los que puede invertir, y que corresponden a un perfil de riesgo bajo.
Las herramientas que utilizaremos en el análisis fundamental principalmente serán el valor relativo de la deuda y su respectiva calendarización, así como perspectivas genéricas de mercado.

En el caso de instrumentos o subyacentes con alto grado de liquidez se utilizarán de manera auxiliar algunas herramientas de análisis técnico, siempre que la clase de activo y la información relativa a éste lo justifique, independientemente de analizar algunas otras variables como el diferencial en las tasas de interés para distintos plazos y emisiones (análisis de la curva).
Es importante aclarar que no existen niveles absolutos para decidir comprar o vender un determinado instrumento, por lo que en todo momento prevalecerá el criterio y las perspectivas de la Operadora
El Fondo podrá realizar operaciones de reporto, en calidad de reportador y reportado; así como de préstamo de valores, en calidad de prestamista.
El fondo no invertirá en valores de deuda emitidos por Empresas Productivas del Estado, ni en aquellos instrumentos de organismos o fidecomisos públicos de fomento económico hasta lo indicado en el régimen de inversión.

c) <u>Régimen de inversión</u>

Consultar en el prospecto genérico el inciso c) del numeral 1.
El fondo se deberá ajustar al siguiente Régimen de Inversión, y al que se especifica en el prospecto genérico.
La cartera se conformará principalmente de valores gubernamentales, que contarán con una calificación AAA en escala nacional o aquella que se le haya asignado a la deuda gubernamental nacional (al momento de ser adquiridos). A su vez, dichos instrumentos podrán ser de corto, mediano y largo plazo, siempre y cuando la duración ponderada del fondo no sea mayor a 1 año. Se entiende por duración de los activos objeto de inversión que conformar la cartera del fondo, a la sumatoria del vencimiento ponderado de los flujos de cada activo objeto de inversión que integran la cartera del fondo, determinado por el proveedor de precios, ponderado por su porcentaje de participación en el fondo.
El Fondo podrá invertir en valores de deuda con denominación en pesos moneda nacional (incluyendo UDIS), así como en moneda extranjera (incluyendo chequeras), reporto, préstamo de valores, depósitos de dinero a la vista, certificados bursátiles fiduciarios indizados, títulos referenciados a acciones (TRAC´s), Exchange Traded Funds (ETF´s por sus siglas en inglés) con activos y/o subyacentes referenciados a instrumentos de deuda gubernamental y acciones de fondos de inversión hasta por el porcentaje señalado en el régimen de inversión.
En el caso de los activos con denominación distinta al peso mexicano, estos podrían ser utilizados con la finalidad de aprovechar algunas oportunidades de arbitraje que se pudieran llegar a presentar en el mercado.
Los certificados bursátiles indizados, ETF´s o TRAC´s en los que invertirá el fondo serán aquellos cuyos activos o subyacentes estén compuestos por activos emitidos, avalados o aceptados por el Gobierno Federal y se seleccionarán a través del análisis de riesgo de crédito, rendimiento y duración acorde con el perfil del fondo, y estarán inscritos en el RNV y/o listados en el SIC. No serán ni sintéticos ni apalancados.
Respecto de la inversión en acciones de fondos de inversión, se seleccionarán aquellos que se encuentren compuestos principalmente por instrumentos de deuda gubernamental; dichos fondos podrán ser administrados por GBM Administradora de Activos, S.A. de C.V., Sociedad Operadora de Fondos de Inversión o por cualquier otra sociedad operadora. La calificación de dichas acciones no será inferior a AAA en escala nacional y deberán tener por lo menos liquidez semanal o siendo mayor, falte máximo una semana para el cumplimiento de dicho plazo.
En relación con la inversión en reportos, el Fondo podrá fungir como reportador, así como reportado en función de lo establecido en las reglas emitidas por Banco de México, en operaciones no mayores a 7 días naturales sobre valores gubernamentales con contrapartes cuya calificación sea por lo menos A en escala nacional. Respecto a la negociación de premio, el Fondo buscará en todo momento aplicar las mejores prácticas en la celebración de este tipo de operaciones según lo permita las condiciones de mercado, pactándose en pesos mexicanos con independencia de la denominación de los valores objeto de dichas operaciones. Respecto de las operaciones de reporto en las que el Fondo actúe en su carácter de reportado, el Fondo no podrá exceder del 5% del valor de sus activos, ni aún en condiciones desordenadas de mercado.
La inversión en depósitos de dinero a la vista se hará con entidades financieras, inclusive del exterior. Respecto a la negociación de premio, el Fondo buscará en todo momento aplicar las mejores prácticas en la celebración de este tipo de operaciones según lo permita las condiciones de mercado, pactándose en pesos mexicanos.
El fondo también podrá celebrar operaciones de préstamo de valores hasta por un plazo de 5 días hábiles con contrapartes reconocidas cuya calificación sea por lo menos A en escala nacional, asumiendo exclusivamente la figura de prestamista; respecto a la negociación del premio, el fondo buscará en todo momento aplicar las mejores prácticas en la celebración de este tipo de operaciones según lo permita las condiciones de mercado.
La inversión en valores de fácil realización y/o con vencimiento menor a tres meses será de entre el 10% y el 100% de los activos, y por último, no celebrará operaciones con valores emitidos por entidades pertenecientes al mismo consorcio o grupo empresarial al que la operadora pertenece.

		ACTIVO NETO	
		MINIMO	**MAXIMO**
1.	La inversión en valores gubernamentales denominados en pesos mexicanos, incluyendo UDIS, emitidos, avalados o aceptados por el Gobierno Federal.	80%	100%
2.	La inversión en activos con denominación distinta al peso mexicano (incluyendo chequeras).	0%	20%
3.	La inversión depósitos de dinero a la vista.	0%	20%
4.	La inversión en certificados bursátiles fiduciarios indizados, ETF´s y/o TRAC´s cuyos activos subyacentes sean emitidos, avalados o aceptados por el Gobierno Federal.	0%	20%
5.	La inversión en operaciones de reporto en calidad de reportador.	0%	100%
6.	La inversión en operaciones de préstamo de valores.	0%	30%
7.	La inversión en acciones de fondos de inversión que se encuentren compuestos principalmente por instrumentos de deuda gubernamental, cuyo plazo de recompra sea cuando menos semanal o siendo mayor, falte máximo una semana para el cumplimiento de dicho plazo.	0%	20%
8.	La inversión en valores de fácil realización y/o con vencimiento menor a tres meses.	10%	100%
9.	VaR		0.1251%

i) Participación en Instrumentos Financieros Derivados, valores estructurados, certificados bursátiles fiduciarios o valores respaldados por activos

Consultar el subinciso i) inciso c) numeral 1 del Prospecto Genérico.

El fondo invertirá en certificados bursátiles fiduciarios indizados, cuyos activos subyacentes sean emitidos, avalados o aceptados por el Gobierno Federal. Los riesgos asociados a los certificados bursátiles fiduciarios indizados, ETF´s y/o TRAC´s son los inherentes a la composición de su cartera, la cual dependerá de la estrategia implementada para replicar el comportamiento del índice al que están referidos.

El Fondo no celebrará operaciones con instrumentos financieros derivados, valores estructurados ni valores respaldados por activos.

ii) Estrategias Temporales de Inversión

Consultar subinciso ii) inciso c) numeral 1 del Prospecto Genérico.

Ante condiciones de alta volatilidad, o valuaciones excesivas en los mercados financieros, o bien incertidumbre económica o política, el Fondo podrá reducir su inversión en activos gubernamentales de mediano o largo plazo, para aumentar su inversión en valores gubernamentales de corto plazo, en depósitos de dinero a la vista, incluyendo chequeras, así como en reportos, con el objetivo de disminuir el riesgo en estos periodos.

d) <u>Riesgos Asociados a la Inversión</u>

Para información adicional, consultar el inciso d) del numeral 1. del Prospecto Genérico.

Debido a la naturaleza de su régimen de inversión, el rendimiento del Fondo será sensible principalmente a los movimientos de las tasas de interés, y en menor medida a movimientos de tipo de cambio de los instrumentos de deuda que lo compongan, de acuerdo al régimen de inversión mencionado, por lo que el principal riesgo que enfrentará dicho Fondo es el Riesgo de Mercado.

Además del Riesgo de Mercado, existen otros riesgos a los que está expuesto el Fondo de conformidad con su categoría y régimen de inversión, ya que en caso de materializarse estos derivarían en disminuciones del valor de su cartera. Dichos riesgos se explican a continuación:

i) **Riesgo de Mercado.-** Al tener que valuar diariamente su cartera a precios de mercado, el rendimiento del Fondo dependerá fundamentalmente de la evolución de las tasas de interés y en menor medida del tipo de cambio, que afecten la valuación de los instrumentos financieros que componen dicha cartera.

El Fondo podría registrar rendimientos desfavorables, en la mayoría de los casos por alzas en las tasas de interés detonadas principalmente por escenarios inconsistentes con su evolución histórica y con la percepción de riesgo-país. Al guardar las tasas una relación inversamente proporcional a los precios de mercado, generarían una minusvalía sobre éstos; asimismo el riesgo de tipo de cambio consiste en la posibilidad de que se pudieran generar minusvalías por apreciaciones del peso contra otras divisas. Ambos factores irían en detrimento del rendimiento del Fondo y podrían derivar en que el inversionista pierda parte o la totalidad de los recursos invertidos en el Fondo.

La calificación del riesgo de mercado del fondo otorgada por Moody´s Local Mx, S.A. de C.V. es MRA1.mx, la sensibilidad a condiciones cambiantes en los factores del mercado es extremadamente muy baja. Las calificaciones se definen en el subinciso i) del inciso d) del punto 1 del Prospecto Genérico.

El riesgo referido es considerado extremadamente bajo por la naturaleza de su régimen de inversión, el cual implica que el Fondo mantendrá exposición principalmente a inversiones de corto plazo, cuyas variaciones en la tasa no incidirían de manera significativa sobre los precios del Fondo.

30 de abril de 2026 Este dato es solo una estimación, las expectativas de pérdida podrían ser mayores, incluso por el monto total de la inversión realizada. La definición de VaR es válida únicamente en condiciones normales de mercado. La pérdida que en un escenario pesimista (5 en 100 veces) puede enfrentar el fondo de inversión en un lapso de un día, es de 1.251 pesos por cada 1000 pesos invertidos. (Este dato es una estimación y es válida únicamente en condiciones normales de mercado.)
Información adicional puede consultarse en el subinciso i) inciso d) del apartado 1. del Prospecto Genérico.

ii) **Riesgo de Crédito.-** Al valuar diariamente la cartera a precios de mercado, el rendimiento del Fondo se vería afectado desfavorablemente en caso de que algún emisor de los instrumentos de deuda que lo integren no cumpla con las obligaciones estipuladas de pago de interés y valor nominal al no contar con los recursos suficiente para hacerlo. Asimismo, el rendimiento podría verse afectado con el sólo incremento en la probabilidad de incumplimiento por parte del emisor, ya que esto generaría una disminución en los precios de mercado asociado, lo cual iría en detrimento del Fondo y podría derivar en que el inversionista pierda parte o la totalidad de los recursos invertidos en el Fondo.
La calificación de riesgo de crédito del Fondo otorgada por Moody´s Local Mx, S.A. de C.V. es AAAf.mx, es decir, el nivel de seguridad del Fondo, que se desprende de la evaluación de factores que incluyen primordialmente calidad y diversificación de los activos del portafolio, fuerzas y debilidades de la administración y capacidad operativa es la más alta.
El riesgo referido es considerado bajo por la naturaleza de los activos que componen la cartera del fondo, que principalmente cuentan con calificación AAA.
Información adicional puede consultarse en el subinciso ii) inciso d) del apartado 1. del Prospecto Genérico.

iii) **Riesgo de Liquidez.-** Al valuar diariamente la cartera a precios de mercado, el rendimiento se vería afectado desfavorablemente en caso de que la cartera se componga de un alto porcentaje de emisiones para los cuales no es fácil encontrar un comprador y el fondo se vea forzado a vender éstos a descuentos inusuales para hacer frente a sus obligaciones de solicitud de liquidez por parte de sus clientes. Asimismo, las expectativas de mercado de los manejadores del portafolio también podrían detonar dicha venta forzosa de activos.
Ambos factores, en caso de materializarse irían en detrimento del rendimiento del Fondo y podrían derivar en que el inversionista pierda parte o la totalidad de los recursos invertidos en el Fondo. El riesgo referido es considerado bajo por la naturaleza de su régimen de inversión, lo cual implica una reducida exposición en emisiones de deuda con dificultad de generar liquidez. El Fondo podrá celebrar operaciones de reporto, en su carácter de reportado, hasta por un monto máximo igual al 5% del valor de sus activos este porcentaje no podrá ser excedido, ni aún en condiciones desordenadas de mercado. Respecto de estas operaciones se corre el riesgo de que el reportado no cumpla con su parte del acuerdo de recomprar los valores que vendió en la fecha de vencimiento del reporto, obligando al reportador a vender los instrumentos que haya recibido como garantía para recuperar el efectivo de la inversión.
Información adicional puede consultarse en el subinciso iii) inciso d) del apartado 1. del Prospecto Genérico.

iv) **Riesgo Operativo.-** Consultar el subinciso iv), inciso d) del punto 1, del Prospecto Genérico.

v) **Riesgo Contraparte.-** Consultar el subinciso v), inciso d) del punto 1, del Prospecto Genérico. Este riesgo es considerado bajo ya que actualmente se realizan operaciones principalmente con contrapartes de la mejor calidad crediticia.

vi) **Pérdida en Condiciones Desordenadas de Mercado.-** Consultar el inciso vi) del inciso d) del punto 1, del Prospecto Genérico. Este fondo no ha aplicado a la fecha ningún diferencial. El Fondo podrá celebrar operaciones de reporto, en su carácter de reportado, hasta por un monto máximo igual al 5% del valor de sus activos, este porcentaje nunca será excedido ni aún en condiciones desordenadas de mercado.

vii) **El Riesgo Legal.-** Consultar el subinciso vii), inciso d) del punto 1, del Prospecto Genérico. Este riesgo es considerado bajo por la escasa recurrencia histórica en eventos a los que se refiere este riesgo.

e) <u>Rendimiento</u>

A continuación se presentan los rendimientos del fondo, por serie accionaria al 30 de abril de 2026:

i) Gráfica de rendimientos

GBMGUBL BE

	Abr-23	Abr-24	Abr-25	Abr-26
GBMGUBL BE	10,000	11,062	12,115	12,905
CETES28	10,000	11,136	12,262	13,389

GBM

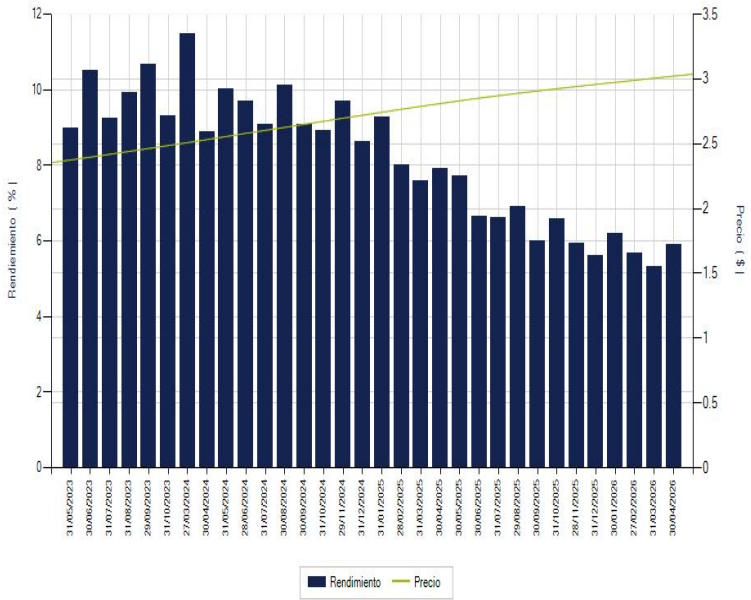

- **El desempeño en el pasado puede ser no indicativo del desempeño en el futuro.**

ii) Tabla de rendimientos nominales

	Ultimo Mes (Abr-26)	**Ultimos 3 meses** (Feb-26 a Abr-26)	**Ultimos 12 meses** (Abr-25 a Abr-26)	**Rendimiento** Bajo	**Rendimiento** Alto
Rendimiento Bruto	**5.360%**	**5.672%**	**6.417%**	**5.693%**	**7.510%**
Rendimiento Neto	**5.360%**	**5.672%**	**6.417%**	**5.328%**	**7.712%**
Tasa libre de Riesgo	**10.430%**	**10.430%**	**10.430%**	**10.430%**	**10.430%**

- **A los rendimientos de esta tabla le han sido restados todos los gastos y comisiones del fondo.**

GBM

i) Gráfica de rendimientos

GBMGUBL BE1

	Abr-23	Abr-24	Abr-25	Abr-26
GBMGUBL BE1	10,000			
CETES28	10,000	11,136	12,262	13,389

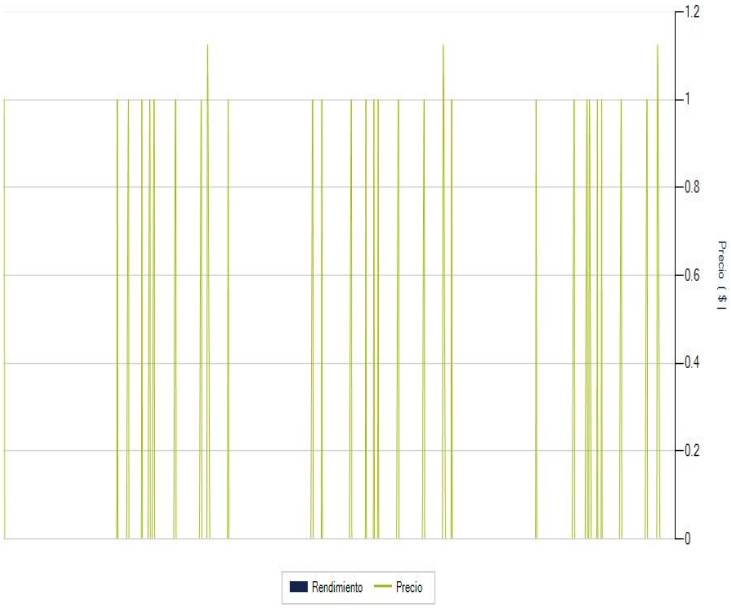

El desempeño en el pasado puede ser no indicativo del desempeño en el futuro.

ii) Tabla de rendimientos nominales

	Ultimo Mes (Abr-26)	**Ultimos 3 meses** (Feb-26 a Abr-26)	**Ultimos 12 meses** (Abr-25 a Abr-26)	**Rendimiento** Bajo	**Rendimiento** Alto
Rendimiento Bruto	**N/D**	**N/D**	**N/D**	**N/D**	**N/D**
Rendimiento Neto	**N/D**	**N/D**	**N/D**	**N/D**	**N/D**
Tasa libre de Riesgo	**10.430%**	**10.430%**	**10.430%**	**10.430%**	**10.430%**

A los rendimientos de esta tabla le han sido restados todos los gastos y comisiones del fondo.

GBM

i) Gráfica de rendimientos

GBMGUBL BES

	Abr-23	Abr-24	Abr-25	Abr-26
GBMGUBL BES	10,000	10,000	11,088	11,958
CETES28	10,000	11,136	12,262	13,389

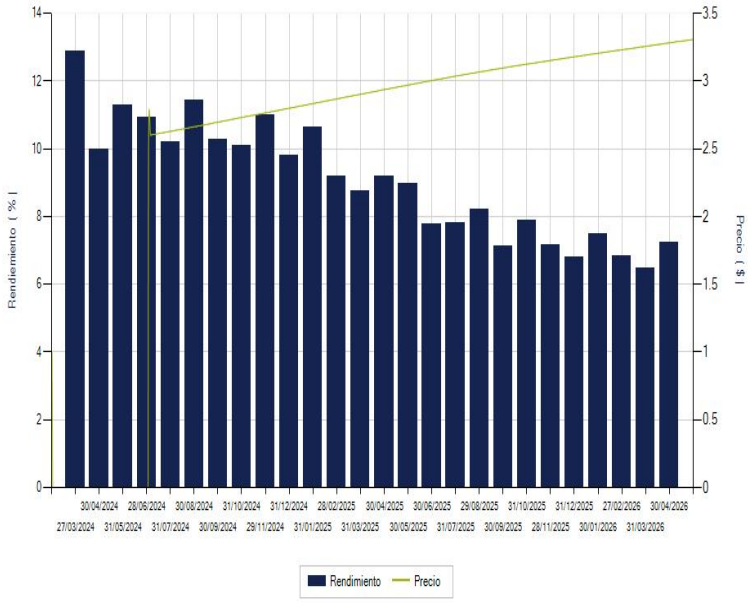

El desempeño en el pasado puede ser no indicativo del desempeño en el futuro.

ii) Tabla de rendimientos nominales

	Ultimo Mes (Abr-26)	**Ultimos 3 meses** (Feb-26 a Abr-26)	**Ultimos 12 meses** (Abr-25 a Abr-26)	**Rendimiento** Bajo	**Rendimiento** Alto
Rendimiento Bruto	**6.579%**	**6.903%**	**7.717%**	**6.913%**	**8.731%**
Rendimiento Neto	**6.579%**	**6.903%**	**7.717%**	**6.471%**	**8.974%**
Tasa libre de Riesgo	**10.430%**	**10.430%**	**10.430%**	**10.430%**	**10.430%**

A los rendimientos de esta tabla le han sido restados todos los gastos y comisiones del fondo.

GBM

i) Gráfica de rendimientos

GBMGUBL BF

	Abr-23	Abr-24	Abr-25	Abr-26
GBMGUBL BF	10,000	11,065	12,093	12,832
CETES28	10,000	11,136	12,262	13,389

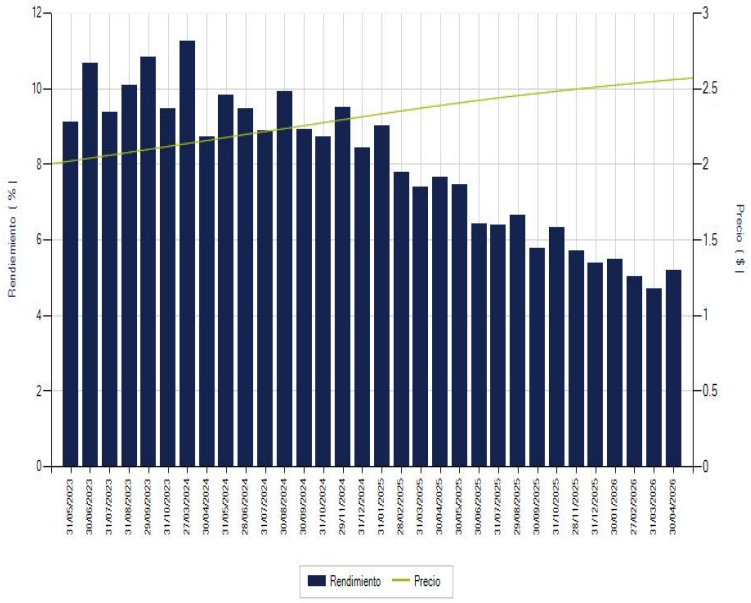

El desempeño en el pasado puede ser no indicativo del desempeño en el futuro.

ii) Tabla de rendimientos nominales

	Ultimo Mes (Abr-26)	**Ultimos 3 meses** (Feb-26 a Abr-26)	**Ultimos 12 meses** (Abr-25 a Abr-26)	**Rendimiento** Bajo	**Rendimiento** Alto
Rendimiento Bruto	**5.689%**	**5.977%**	**6.717%**	**6.020%**	**7.826%**
Rendimiento Neto	**4.698%**	**5.004%**	**6.022%**	**4.707%**	**7.469%**
Tasa libre de Riesgo	**10.430%**	**10.430%**	**10.430%**	**10.430%**	**10.430%**

A los rendimientos de esta tabla le han sido restados todos los gastos y comisiones del fondo.

GBM

i) Gráfica de rendimientos

GBMGUBL BF1

	Abr-23	Abr-24	Abr-25	Abr-26
GBMGUBL BF1	10,000			
CETES28	10,000	11,136	12,262	13,389

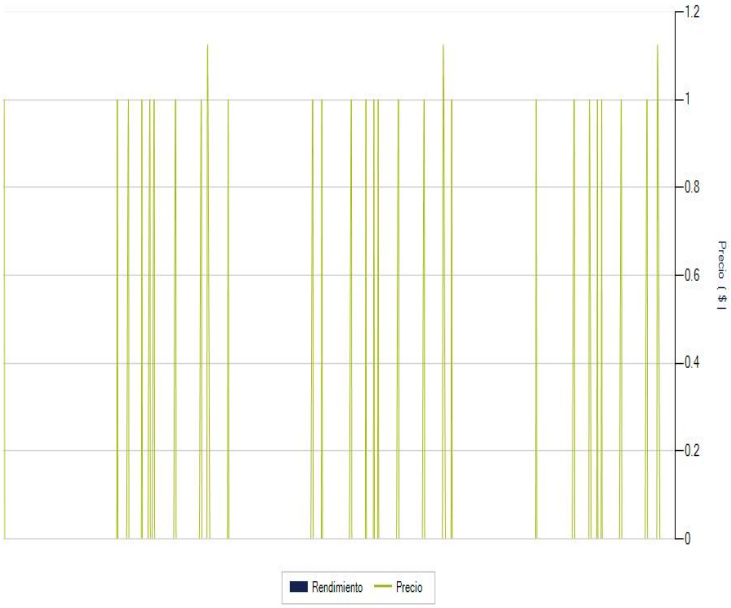

El desempeño en el pasado puede ser no indicativo del desempeño en el futuro.

ii) Tabla de rendimientos nominales

	Ultimo Mes (Abr-26)	**Ultimos 3 meses** (Feb-26 a Abr-26)	**Ultimos 12 meses** (Abr-25 a Abr-26)	**Rendimiento** Bajo	**Rendimiento** Alto
Rendimiento Bruto	**N/D**	**N/D**	**N/D**	**N/D**	**N/D**
Rendimiento Neto	**N/D**	**N/D**	**N/D**	**N/D**	**N/D**
Tasa libre de Riesgo	**10.430%**	**10.430%**	**10.430%**	**10.430%**	**10.430%**

A los rendimientos de esta tabla le han sido restados todos los gastos y comisiones del fondo.

GBM

i) Gráfica de rendimientos

GBMGUBL BF2

	Abr-23	Abr-24	Abr-25	Abr-26
GBMGUBL BF2	10,000			
CETES28	10,000	11,136	12,262	13,389

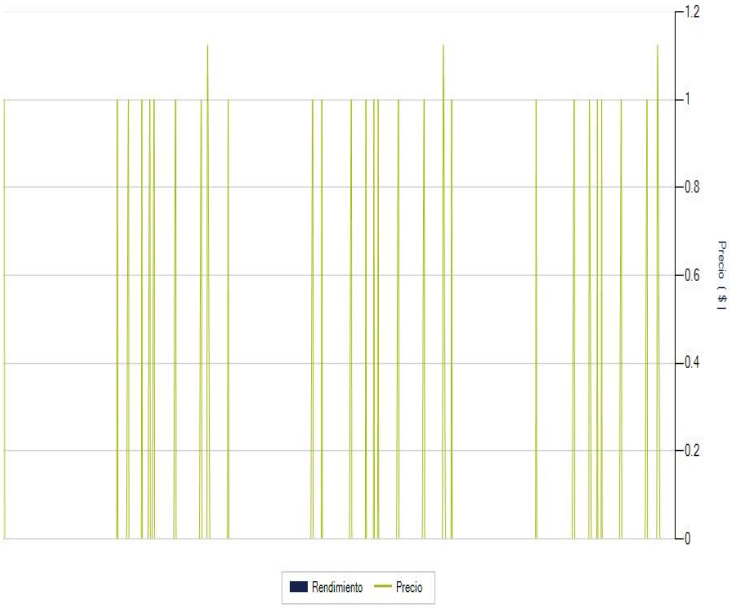

El desempeño en el pasado puede ser no indicativo del desempeño en el futuro.

ii) Tabla de rendimientos nominales

	Ultimo Mes (Abr-26)	**Ultimos 3 meses** (Feb-26 a Abr-26)	**Ultimos 12 meses** (Abr-25 a Abr-26)	**Rendimiento** Bajo	**Rendimiento** Alto
Rendimiento Bruto	**N/D**	**N/D**	**N/D**	**N/D**	**N/D**
Rendimiento Neto	**N/D**	**N/D**	**N/D**	**N/D**	**N/D**
Tasa libre de Riesgo	**10.430%**	**10.430%**	**10.430%**	**10.430%**	**10.430%**

A los rendimientos de esta tabla le han sido restados todos los gastos y comisiones del fondo.

GBM

i) Gráfica de rendimientos

GBMGUBL BFF

	Abr-23	Abr-24	Abr-25	Abr-26
GBMGUBL BFF	10,000			
CETES28	10,000	11,136	12,262	13,389

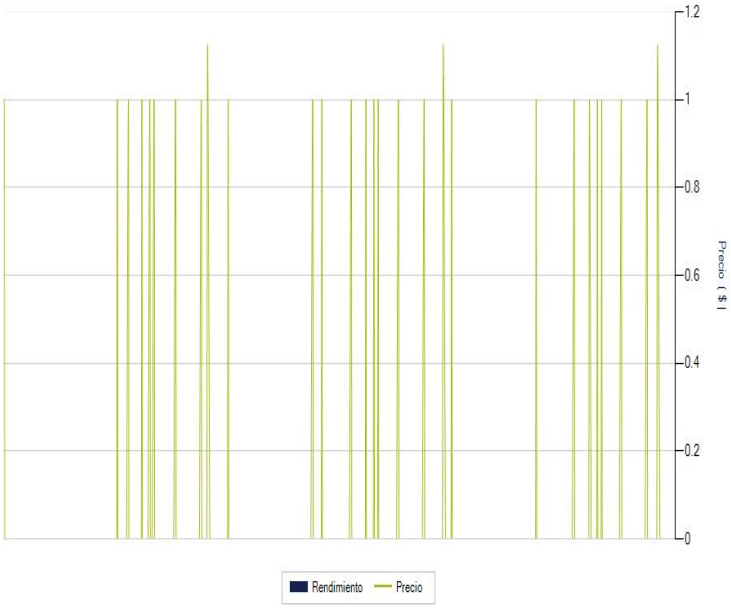

El desempeño en el pasado puede ser no indicativo del desempeño en el futuro.

ii) Tabla de rendimientos nominales

	Ultimo Mes (Abr-26)	**Ultimos 3 meses** (Feb-26 a Abr-26)	**Ultimos 12 meses** (Abr-25 a Abr-26)	**Rendimiento** Bajo	**Rendimiento** Alto
Rendimiento Bruto	**N/D**	**N/D**	**N/D**	**N/D**	**N/D**
Rendimiento Neto	**N/D**	**N/D**	**N/D**	**N/D**	**N/D**
Tasa libre de Riesgo	**10.430%**	**10.430%**	**10.430%**	**10.430%**	**10.430%**

A los rendimientos de esta tabla le han sido restados todos los gastos y comisiones del fondo.

GBM

i) Gráfica de rendimientos

GBMGUBL BFFE

	Abr-23	Abr-24	Abr-25	Abr-26
GBMGUBL BFFE	10,000			
CETES28	10,000	11,136	12,262	13,389

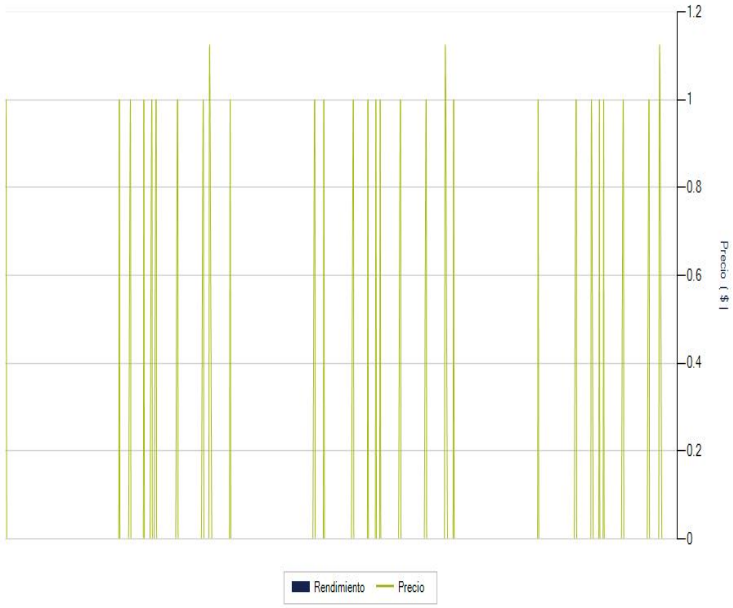

El desempeño en el pasado puede ser no indicativo del desempeño en el futuro.

ii) Tabla de rendimientos nominales

	Ultimo Mes (Abr-26)	**Ultimos 3 meses** (Feb-26 a Abr-26)	**Ultimos 12 meses** (Abr-25 a Abr-26)	**Rendimiento** Bajo	**Rendimiento** Alto
Rendimiento Bruto	**N/D**	**N/D**	**N/D**	**N/D**	**N/D**
Rendimiento Neto	**N/D**	**N/D**	**N/D**	**N/D**	**N/D**
Tasa libre de Riesgo	**10.430%**	**10.430%**	**10.430%**	**10.430%**	**10.430%**

A los rendimientos de esta tabla le han sido restados todos los gastos y comisiones del fondo.

GBM

i) Gráfica de rendimientos

GBMGUBL BFS

	Abr-23	Abr-24	Abr-25	Abr-26
GBMGUBL BFS	10,000	10,000	11,459	12,292
CETES28	10,000	11,136	12,262	13,389

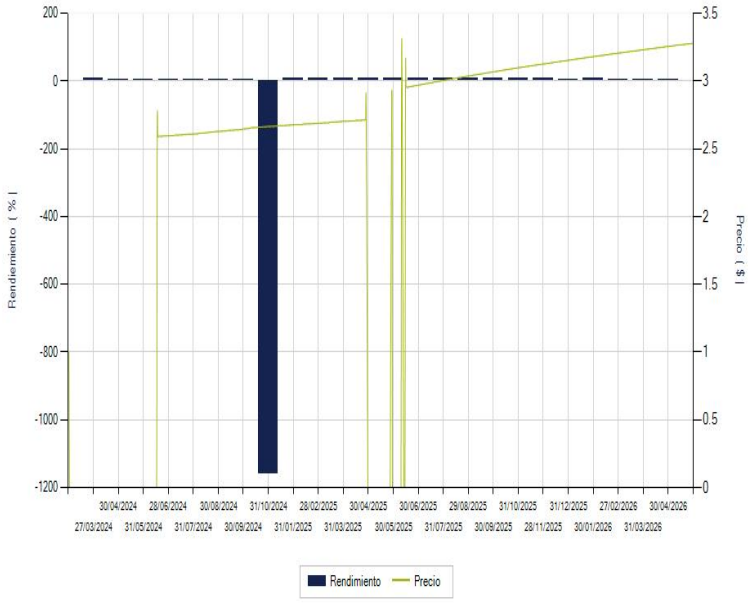

El desempeño en el pasado puede ser no indicativo del desempeño en el futuro.

ii) Tabla de rendimientos nominales

	Ultimo Mes (Abr-26)	**Ultimos 3 meses** (Feb-26 a Abr-26)	**Ultimos 12 meses** (Abr-25 a Abr-26)	**Rendimiento** Bajo	**Rendimiento** Alto
Rendimiento Bruto	**6.603%**	**6.906%**	**7.696%**	**6.934%**	**8.686%**
Rendimiento Neto	**5.825%**	**6.140%**	**7.149%**	**5.762%**	**8.534%**
Tasa libre de Riesgo	**10.430%**	**10.430%**	**10.430%**	**10.430%**	**10.430%**

A los rendimientos de esta tabla le han sido restados todos los gastos y comisiones del fondo.

GBM

i) Gráfica de rendimientos

GBMGUBL BM

	Abr-23	Abr-24	Abr-25	Abr-26
GBMGUBL BM	10,000	11,039	22,783	24,177
CETES28	10,000	11,136	12,262	13,389

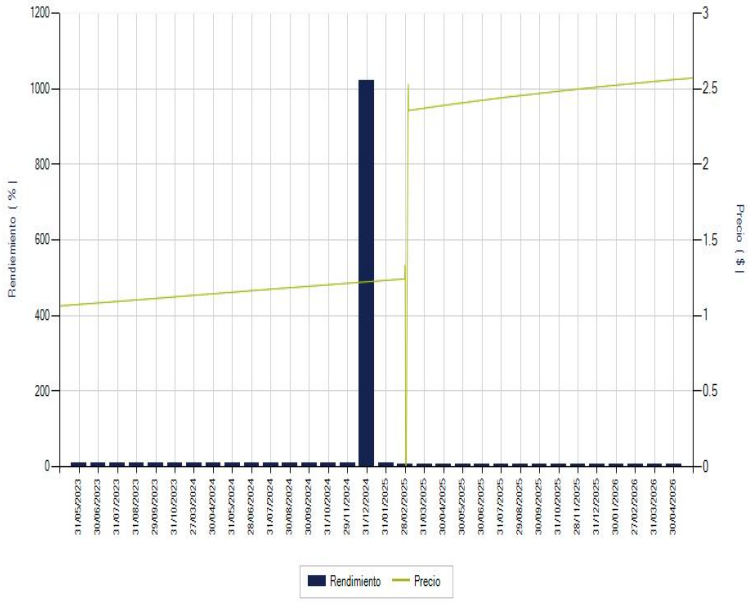

El desempeño en el pasado puede ser no indicativo del desempeño en el futuro.

ii) Tabla de rendimientos nominales

	Ultimo Mes (Abr-26)	**Ultimos 3 meses** (Feb-26 a Abr-26)	**Ultimos 12 meses** (Abr-25 a Abr-26)	**Rendimiento** Bajo	**Rendimiento** Alto
Rendimiento Bruto	**5.689%**	**5.977%**	**6.717%**	**6.020%**	**7.826%**
Rendimiento Neto	**4.698%**	**5.004%**	**6.022%**	**4.707%**	**7.469%**
Tasa libre de Riesgo	**10.430%**	**10.430%**	**10.430%**	**10.430%**	**10.430%**

A los rendimientos de esta tabla le han sido restados todos los gastos y comisiones del fondo.

GBM

i) Gráfica de rendimientos

GBMGUBL BM1

	Abr-23	Abr-24	Abr-25	Abr-26
GBMGUBL BM1	10,000			
CETES28	10,000	11,136	12,262	13,389

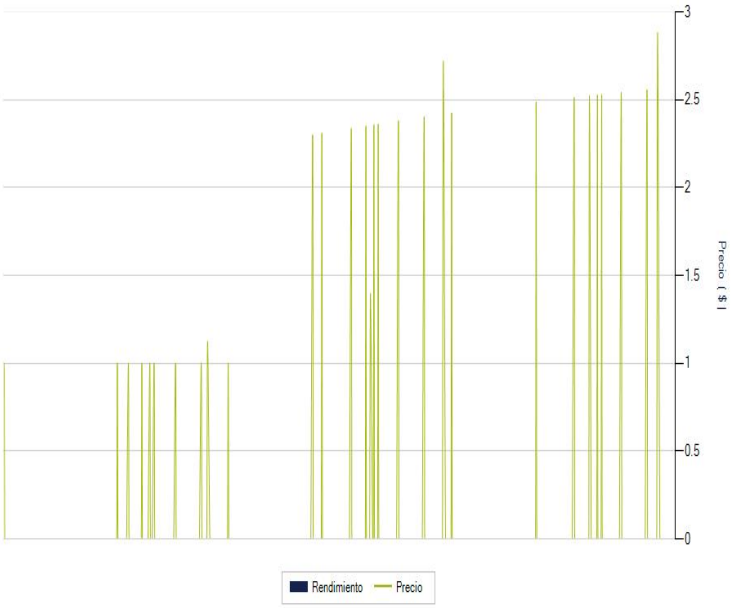

El desempeño en el pasado puede ser no indicativo del desempeño en el futuro.

ii) Tabla de rendimientos nominales

	Ultimo Mes (Abr-26)	**Ultimos 3 meses** (Feb-26 a Abr-26)	**Ultimos 12 meses** (Abr-25 a Abr-26)	**Rendimiento** Bajo	**Rendimiento** Alto
Rendimiento Bruto	**N/D**	**N/D**	**N/D**	**N/D**	**N/D**
Rendimiento Neto	**N/D**	**N/D**	**N/D**	**N/D**	**N/D**
Tasa libre de Riesgo	**10.430%**	**10.430%**	**10.430%**	**10.430%**	**10.430%**

A los rendimientos de esta tabla le han sido restados todos los gastos y comisiones del fondo.

GBM

i) Gráfica de rendimientos

GBMGUBL BME

	Abr-23	Abr-24	Abr-25	Abr-26
GBMGUBL BME	10,000	10,000	23,558	25,467
CETES28	10,000	11,136	12,262	13,389

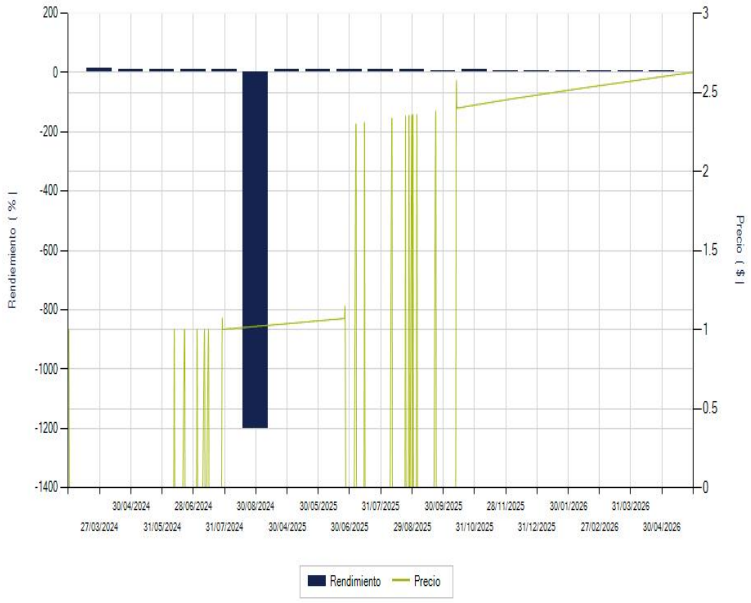

El desempeño en el pasado puede ser no indicativo del desempeño en el futuro.

ii) Tabla de rendimientos nominales

	Ultimo Mes (Abr-26)	**Ultimos 3 meses** (Feb-26 a Abr-26)	**Ultimos 12 meses** (Abr-25 a Abr-26)	**Rendimiento** Bajo	**Rendimiento** Alto
Rendimiento Bruto	**6.809%**	**7.136%**	**7.964%**	**7.143%**	**8.961%**
Rendimiento Neto	**6.809%**	**7.136%**	**7.964%**	**6.687%**	**9.213%**
Tasa libre de Riesgo	**10.430%**	**10.430%**	**10.430%**	**10.430%**	**10.430%**

A los rendimientos de esta tabla le han sido restados todos los gastos y comisiones del fondo.

GBM

i) Gráfica de rendimientos

GBMGUBL BMF

	Abr-23	Abr-24	Abr-25	Abr-26
GBMGUBL BMF	10,000			
CETES28	10,000	11,136	12,262	13,389

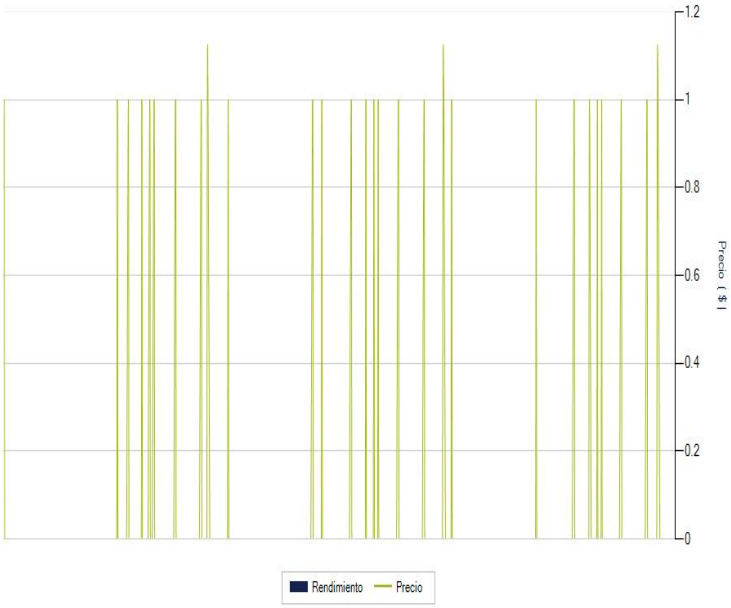

El desempeño en el pasado puede ser no indicativo del desempeño en el futuro.

ii) Tabla de rendimientos nominales

	Ultimo Mes (Abr-26)	**Ultimos 3 meses** (Feb-26 a Abr-26)	**Ultimos 12 meses** (Abr-25 a Abr-26)	**Rendimiento** Bajo	**Rendimiento** Alto
Rendimiento Bruto	**N/D**	**N/D**	**N/D**	**N/D**	**N/D**
Rendimiento Neto	**N/D**	**N/D**	**N/D**	**N/D**	**N/D**
Tasa libre de Riesgo	**10.430%**	**10.430%**	**10.430%**	**10.430%**	**10.430%**

A los rendimientos de esta tabla le han sido restados todos los gastos y comisiones del fondo.

GBM

i) Gráfica de rendimientos

GBMGUBL BMM

	Abr-23	Abr-24	Abr-25	Abr-26
GBMGUBL BMM	10,000	10,000	11,067	11,900
CETES28	10,000	11,136	12,262	13,389

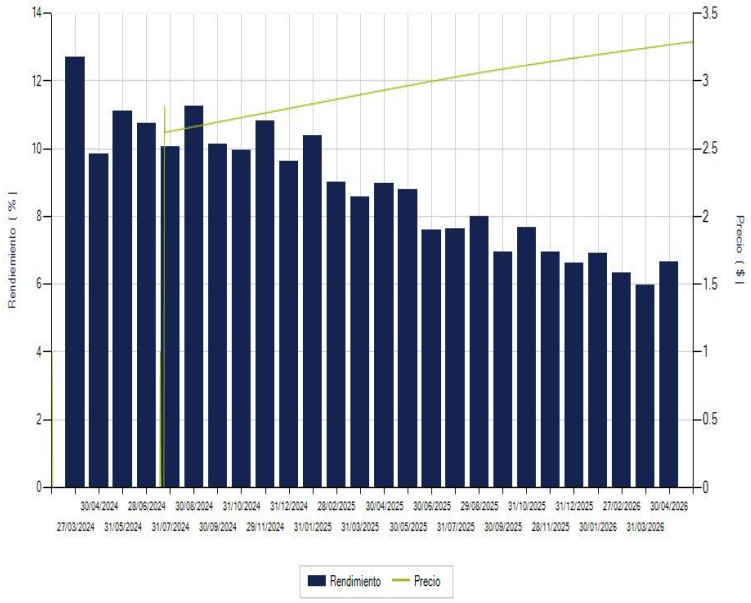

- **El desempeño en el pasado puede ser no indicativo del desempeño en el futuro.**

ii) Tabla de rendimientos nominales

	Ultimo Mes (Abr-26)	**Ultimos 3 meses** (Feb-26 a Abr-26)	**Ultimos 12 meses** (Abr-25 a Abr-26)	**Rendimiento** Bajo	**Rendimiento** Alto
Rendimiento Bruto	**6.832%**	**7.138%**	**7.947%**	**7.164%**	**8.974%**
Rendimiento Neto	**6.057%**	**6.374%**	**7.396%**	**5.980%**	**8.775%**
Tasa libre de Riesgo	**10.430%**	**10.430%**	**10.430%**	**10.430%**	**10.430%**

- **A los rendimientos de esta tabla le han sido restados todos los gastos y comisiones del fondo.**

GBM

i) Gráfica de rendimientos

GBMGUBL BMS

	Abr-23	Abr-24	Abr-25	Abr-26
GBMGUBL BMS	10,000			
CETES28	10,000	11,136	12,262	13,389

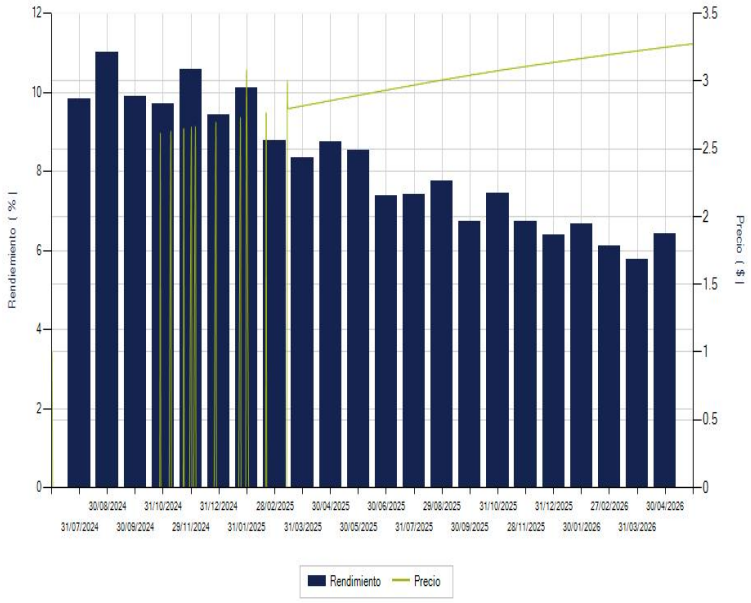

El desempeño en el pasado puede ser no indicativo del desempeño en el futuro.

ii) Tabla de rendimientos nominales

	Ultimo Mes (Abr-26)	**Ultimos 3 meses** (Feb-26 a Abr-26)	**Ultimos 12 meses** (Abr-25 a Abr-26)	**Rendimiento** Bajo	**Rendimiento** Alto
Rendimiento Bruto	**6.602%**	**6.906%**	**7.701%**	**6.934%**	**8.743%**
Rendimiento Neto	**5.823%**	**6.139%**	**7.149%**	**5.761%**	**8.536%**
Tasa libre de Riesgo	**10.430%**	**10.430%**	**10.430%**	**10.430%**	**10.430%**

A los rendimientos de esta tabla le han sido restados todos los gastos y comisiones del fondo.

GBM

i) Gráfica de rendimientos

GBMGUBL BX

	Abr-23	Abr-24	Abr-25	Abr-26
GBMGUBL BX	10,000			
CETES28	10,000	11,136	12,262	13,389

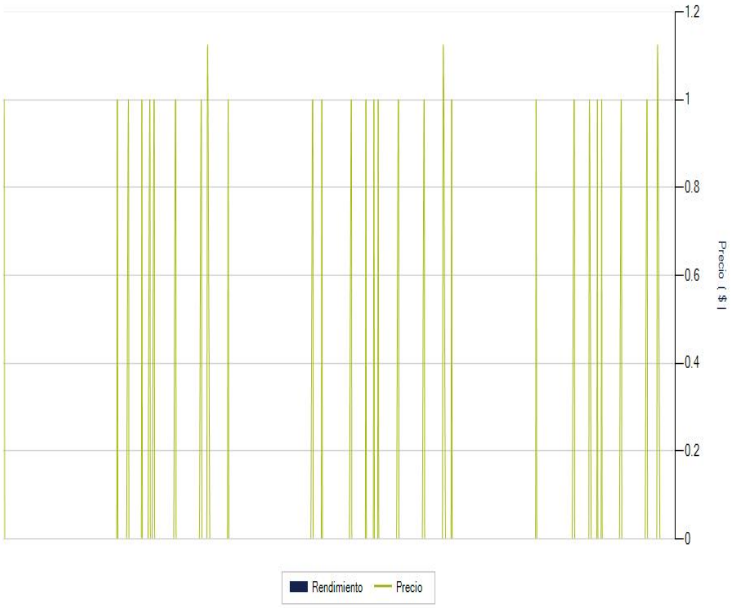

El desempeño en el pasado puede ser no indicativo del desempeño en el futuro.

ii) Tabla de rendimientos nominales

	Ultimo Mes (Abr-26)	**Ultimos 3 meses** (Feb-26 a Abr-26)	**Ultimos 12 meses** (Abr-25 a Abr-26)	**Rendimiento** Bajo	**Rendimiento** Alto
Rendimiento Bruto	**N/D**	**N/D**	**N/D**	**N/D**	**N/D**
Rendimiento Neto	**N/D**	**N/D**	**N/D**	**N/D**	**N/D**
Tasa libre de Riesgo	**10.430%**	**10.430%**	**10.430%**	**10.430%**	**10.430%**

A los rendimientos de esta tabla le han sido restados todos los gastos y comisiones del fondo.

GBM

i) Gráfica de rendimientos

GBMGUBL BX1

	Abr-23	Abr-24	Abr-25	Abr-26
GBMGUBL BX1	10,000			
CETES28	10,000	11,136	12,262	13,389

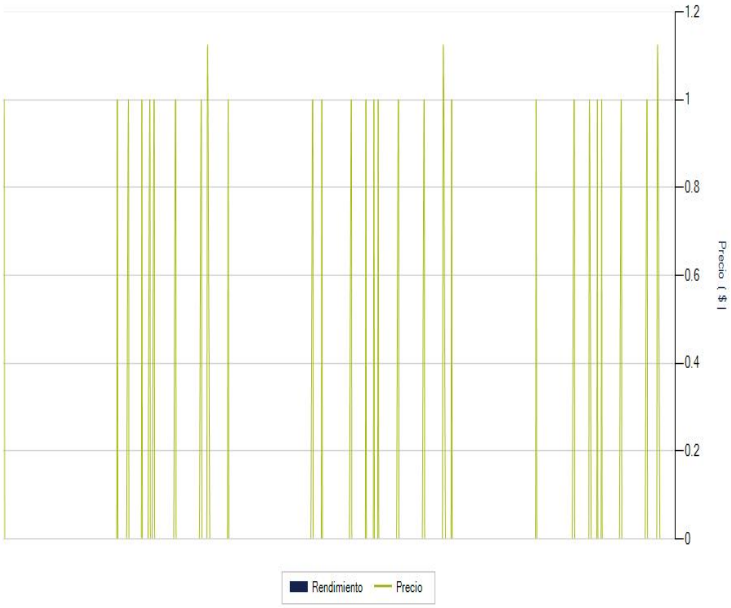

El desempeño en el pasado puede ser no indicativo del desempeño en el futuro.

ii) Tabla de rendimientos nominales

	Ultimo Mes (Abr-26)	**Ultimos 3 meses** (Feb-26 a Abr-26)	**Ultimos 12 meses** (Abr-25 a Abr-26)	**Rendimiento** Bajo	**Rendimiento** Alto
Rendimiento Bruto	**N/D**	**N/D**	**N/D**	**N/D**	**N/D**
Rendimiento Neto	**N/D**	**N/D**	**N/D**	**N/D**	**N/D**
Tasa libre de Riesgo	**10.430%**	**10.430%**	**10.430%**	**10.430%**	**10.430%**

A los rendimientos de esta tabla le han sido restados todos los gastos y comisiones del fondo.

GBM

i) Gráfica de rendimientos

GBMGUBL BXE

	Abr-23	Abr-24	Abr-25	Abr-26
GBMGUBL BXE	10,000			
CETES28	10,000	11,136	12,262	13,389

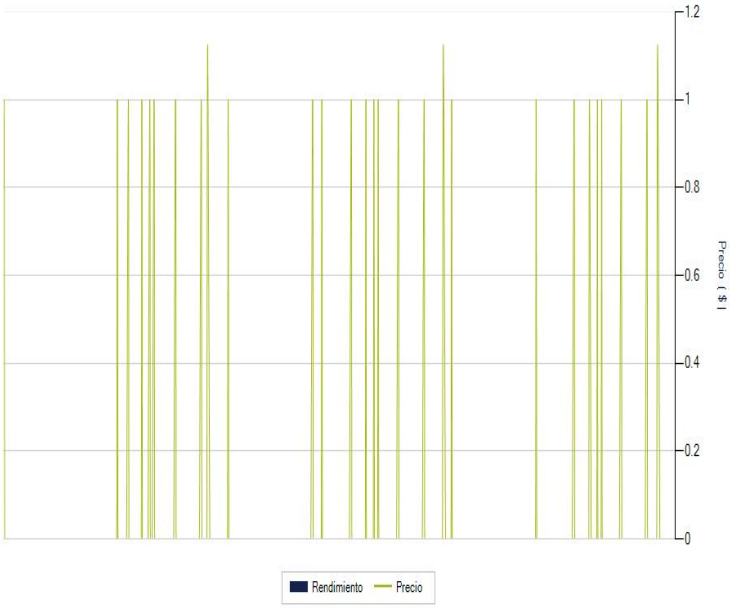

El desempeño en el pasado puede ser no indicativo del desempeño en el futuro.

ii) Tabla de rendimientos nominales

	Ultimo Mes (Abr-26)	**Ultimos 3 meses** (Feb-26 a Abr-26)	**Ultimos 12 meses** (Abr-25 a Abr-26)	**Rendimiento** Bajo	**Rendimiento** Alto
Rendimiento Bruto	**N/D**	**N/D**	**N/D**	**N/D**	**N/D**
Rendimiento Neto	**N/D**	**N/D**	**N/D**	**N/D**	**N/D**
Tasa libre de Riesgo	**10.430%**	**10.430%**	**10.430%**	**10.430%**	**10.430%**

A los rendimientos de esta tabla le han sido restados todos los gastos y comisiones del fondo.

GBM

i) Gráfica de rendimientos

GBMGUBL BXE1

	Abr-23	Abr-24	Abr-25	Abr-26
GBMGUBL BXE1	10,000			
CETES28	10,000	11,136	12,262	13,389

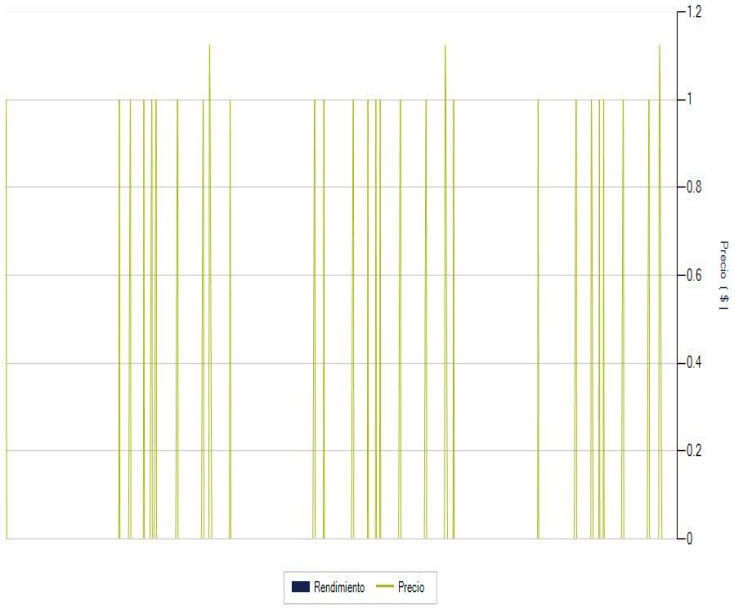

El desempeño en el pasado puede ser no indicativo del desempeño en el futuro.

ii) Tabla de rendimientos nominales

	Ultimo Mes (Abr-26)	**Ultimos 3 meses** (Feb-26 a Abr-26)	**Ultimos 12 meses** (Abr-25 a Abr-26)	**Rendimiento** Bajo	**Rendimiento** Alto
Rendimiento Bruto	**N/D**	**N/D**	**N/D**	**N/D**	**N/D**
Rendimiento Neto	**N/D**	**N/D**	**N/D**	**N/D**	**N/D**
Tasa libre de Riesgo	**10.430%**	**10.430%**	**10.430%**	**10.430%**	**10.430%**

A los rendimientos de esta tabla le han sido restados todos los gastos y comisiones del fondo.

GBM

i) Gráfica de rendimientos

GBMGUBL BXES

	Abr-23	Abr-24	Abr-25	Abr-26
GBMGUBL BXES	10,000			
CETES28	10,000	11,136	12,262	13,389

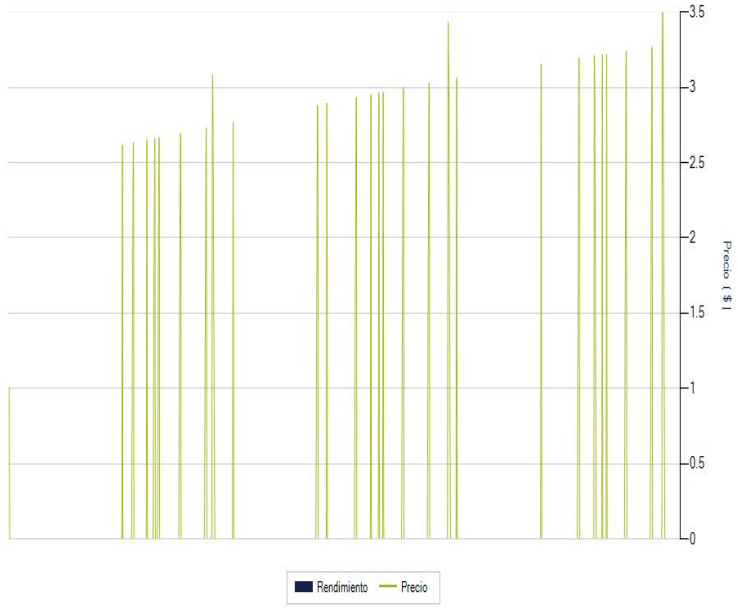

El desempeño en el pasado puede ser no indicativo del desempeño en el futuro.

ii) Tabla de rendimientos nominales

	Ultimo Mes (Abr-26)	**Ultimos 3 meses** (Feb-26 a Abr-26)	**Ultimos 12 meses** (Abr-25 a Abr-26)	**Rendimiento** Bajo	**Rendimiento** Alto
Rendimiento Bruto	**N/D**	**N/D**	**N/D**	**N/D**	**N/D**
Rendimiento Neto	**N/D**	**N/D**	**N/D**	**N/D**	**N/D**
Tasa libre de Riesgo	**10.430%**	**10.430%**	**10.430%**	**10.430%**	**10.430%**

A los rendimientos de esta tabla le han sido restados todos los gastos y comisiones del fondo.

GBM

i) Gráfica de rendimientos

GBMGUBL BXS

	Abr-23	Abr-24	Abr-25	Abr-26
GBMGUBL BXS	10,000			
CETES28	10,000	11,136	12,262	13,389

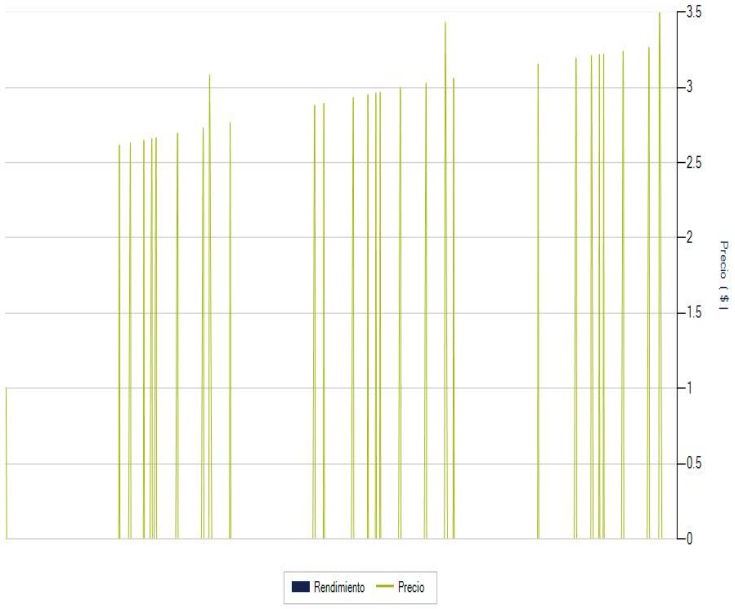

El desempeño en el pasado puede ser no indicativo del desempeño en el futuro.

ii) Tabla de rendimientos nominales

	Ultimo Mes (Abr-26)	**Ultimos 3 meses** (Feb-26 a Abr-26)	**Ultimos 12 meses** (Abr-25 a Abr-26)	**Rendimiento** Bajo	**Rendimiento** Alto
Rendimiento Bruto	**N/D**	**N/D**	**N/D**	**N/D**	**N/D**
Rendimiento Neto	**N/D**	**N/D**	**N/D**	**N/D**	**N/D**
Tasa libre de Riesgo	**10.430%**	**10.430%**	**10.430%**	**10.430%**	**10.430%**

A los rendimientos de esta tabla le han sido restados todos los gastos y comisiones del fondo.

La información del resto de las series se incluirá una vez que se cuente con ella.

2. OPERACIÓN DEL FONDO

a) Posibles Adquirentes

La Sociedad Operadora de fondos de inversión únicamente podrán diferenciar el acceso a series o clases accionarias distintas de conformidad con lo dispuesto en el artículo 106, fracción IV de las Disposiciones de Carácter General Aplicables a los Fondos de Inversión y a las Personas que les Prestan Servicios.

Las series están definidas por el régimen fiscal del tipo de posible adquirente, de la siguiente manera:

Posible Adquirente	Series Accionarias				
Personas Físicas	BF	BF1	BF2	BFS	BMF
Personas Morales	BM	BM1	BMS	BMM	
Personas físicas y morales, fondos y cajas de ahorro no sujetas a retención de ISR	BE	BE1	BES		
Personas morales, fondos y cajas de ahorro no sujetas a retención de ISR				BME	
Personas físicas y morales extranjeros	BX	BX1	BXS		
Personas morales extranjeros no sujetas a retención	BXE	BXE1	BXES		
Fondos de Inversión administrados por GBM Administradora de Activos, S.A. de C.V., S.O.F.I.	BFF				
Fondos de Inversión	BFFE				

El comité responsable de análisis de productos financieros, órgano equivalente o persona encargada de las sociedades distribuidoras o entidades financieras que presten el servicio de distribución al Fondo, serán quienes elaborarán y aprobarán los criterios y las condiciones, conforme a lo establecido en el artículo 43 de las Disposiciones de Carácter General Aplicables a las Entidades Financieras y demás Personas que Presten Servicios de Inversión, a efecto dar acceso a los inversionistas a determinada serie del fondo tomando en consideración, de manera enunciativa más no limitativa, (i) la prestación de servicios asesorados o no asesorados, (ii) operatividad en valores y, en su caso, fondos de inversión, (iii) las inversiones en valores administrados por cliente o contrato, (iv) cualquier otro factor cuantitativo o cualitativo que incida en la segmentación de la clientela en función los servicios prestados. Los citados criterios deberán evitar propiciar tratos inequitativos entre los inversionistas y deberán estar basados en condiciones objetivas. Respecto de lo anterior, el inversionista deberá informarse con el distribuidor sobre los servicios y las comisiones correspondientes. Este criterio es aplicable para todas las series con excepción de las Series BFF y BFFE.

1.- Para la adquisición de las Series **BF**, **BF1, BF2 y BFS** se consideran las siguientes personas:

a) personas físicas con residencia fiscal en México; y
b) instituciones financieras autorizadas como fiduciarias que actúen por cuenta de fideicomisos que no realicen actividades empresariales en términos de la legislación fiscal y cuyos fideicomisarios, o en caso de no contar con fideicomisarios, sus fideicomitentes, sean personas físicas con residencia fiscal en México.

2.- Para la adquisición de las Series **BM**, **BM1 y BMS** se consideran personas morales a:

a) personas morales con residencial fiscal en México;
b) instituciones financieras autorizadas como fiduciarias que actúen por cuenta de fideicomisos que no realicen actividades empresariales en términos de la legislación fiscal y cuyos fideicomisarios, o en caso de no contar con fideicomisarios, sus fideicomitentes sean personas morales con residencia fiscal en México;
c) instituciones financieras autorizadas como fiduciarias que actúen por cuenta de fideicomisos empresariales;
d) los organismos descentralizados cuyas actividades sean preponderantemente empresariales; y
e) fondos de inversión en instrumentos de deuda y de renta variable.

3.- Para la adquisición de las Series **BE, BE1 y BES** se consideran:

- Personas físicas no sujetas a retención de ISR a: personas físicas o personas físicas de forma colectiva a través de los vehículos respectivos, susceptibles de recibir beneficios fiscales, que las disposiciones legales, reglamentarias o fiscales aplicables determinen como tales. Las personas físicas que inviertan en alguna de dichas series serán las que cuenten con un plan personal de retiro, establecidos de conformidad con lo dispuesto por la Ley del Impuesto sobre la Renta y demás disposiciones aplicables.

- Personas morales no sujetas a retención de ISR a:

Atendiendo a lo dispuesto por la Ley del Impuesto sobre la Renta y disposiciones reglamentarias que de ella derivan, se consideran como personas morales no sujetas a retención a las siguientes:

a) la Federación, los Estados, los Municipios y la Ciudad de México:
b) los organismos descentralizados cuyas actividades no sean preponderantemente empresariales, así como aquellos sujetos a control presupuestario en los términos de la Ley Federal de Presupuesto y Responsabilidad Hacendaria, que determine el Servicio de Administración Tributaria;
c) los partidos políticos y las asociaciones políticas legalmente reconocidos;
d) las personas morales autorizadas para recibir donativos deducibles en los términos de la Ley del Impuesto sobre la Renta;
e) las sociedades de inversión especializadas en fondos para el retiro, fondos de pensiones o jubilaciones y primas de antigüedad de personal, complementarios a los que establece la Ley del Seguro Social, y constituidos en términos de la Ley del Impuesto sobre la Renta; y empresas de seguros de pensiones autorizadas exclusivamente para operar seguros de pensiones derivados de las leyes de seguridad social en la forma de rentas vitalicias o seguros de sobrevivencia conforme a dichas leyes;
f) los Estados extranjeros en casos de reciprocidad, cuando sea acreditado por las disposiciones fiscales aplicables;
g) las instituciones que componen el sistema financiero, de conformidad con lo establecido por la Ley del Impuesto sobre la Renta, excepto fondos de inversión en instrumentos de deuda y de renta variable;
h) los fondos o fideicomisos de fomento económico del Gobierno Federal;
i) los fondos de pensiones y jubilaciones, constituidos en los términos de la legislación del país de que se trate, siempre que lo acrediten ante la Operadora o distribuidora correspondiente, en términos de la Ley del Impuesto sobre la Renta.
j) Fideicomisos de inversión en bienes raíces, que cumplan con los requisitos a que se refiere la Ley del ISR;
k) Fideicomisos de inversión en capital de riesgo, que cumplan con los requisitos a que se refiere la Ley del ISR;
l) Fideicomisos que cumplan con los requisitos para ser considerados fideicomisos de inversión en energía e infraestructura de conformidad con la Regulación fiscal vigente; y personas morales que sean objeto de inversión de dichos fideicomisos, siempre que los accionistas distintos a dichos fideicomisos en cualquiera de dichas personas morales sean la Federación, las entidades federativas, los municipios y las instituciones que por Ley estén obligadas a entregar al Gobierno Federal el importe íntegro de su remanente de operación y los organismos descentralizados que no tributen conforme al Título II de la Ley del ISR;
m) Organismos internacionales en el ejercicio de sus actividades oficiales, siempre que esté en vigor un tratado internacional celebrado entre México y el organismo de que se trate, mediante el cual se otorgue la exención de impuestos y gravámenes respecto de los ingresos obtenidos por dicho organismo en su calidad de beneficiario efectivo;
n) Cámaras de Compensación, por la inversión del fondo de aportaciones y del fondo de compensación de dichas cámaras, Socios liquidadores y Operadores que actúen como administradores de cuentas globales definidos en “Reglas a las que habrán de sujetarse las sociedades y fideicomisos que intervengan en el establecimiento y operación de un mercado de futuros y opciones cotizados en bolsa”; y
o) fondos de ahorro y cajas de ahorro o personas morales constituidas únicamente con el objeto de administrar dichos fondos o cajas de ahorro o fideicomisos establecidos con el fin de administrar dichos fondos o cajas de ahorro, que cumplan con los requisitos de deducibilidad establecidos en la Ley del Impuesto Sobre la Renta y su Reglamento o cualquier otra Regulación fiscal vigente; y
p) por aquellas otras personas morales que las disposiciones legales, reglamentarias o fiscales aplicables determinen como exentas, y que no se ubiquen dentro de los posibles adquirentes establecidos para las personas morales no sujetas a retención del ISR.

4.- Para la adquisición de la Serie **BX, BX1 y BXS** se consideran como personas físicas o morales con residencia fiscal distinta a México a:

a) personas físicas o morales con residencia fiscal distinta a México;
b) entidades financieras del exterior sin establecimiento permanente en México, y
c) figuras jurídicas o entidades extranjeras que no se consideren residentes fiscales en México.

5.- Para la adquisición de la Serie **BXE, BXE1 y BXES** se consideran como personas morales con residencia fiscal distinta a México que las disposiciones legales, reglamentarias o fiscales aplicables determinen como no sujetas a retención de ISR.

a) personas morales con residencia fiscal distinta a México;
b) entidades financieras del exterior sin establecimiento permanente en México, y
c) figuras jurídicas o entidades extranjeras que no se consideren residentes fiscales en México.

6.- Las acciones de la **Serie BFF** podrán ser adquiridas por fondos de inversión en instrumentos de deuda y de renta variable administrados por GBM Administradora de Activos, S.A. de C.V., Sociedad Operadora de Fondos de Inversión.

7.- Las acciones de la **Serie BFFE** podrán ser adquiridas por fondos de inversión en instrumentos de deuda y de renta variable.

8.- Las acciones de la **Serie BMF** podrán ser adquiridas por las personas fisicas descritas en el numeral 1 anterior, que sean inversionistas de la sociedad operadora o de entidades financieras que formen parte del mismo grupo empresarial o consorcio al que pertenezca la operadora, siempre que:

- mantengan una cartera de valores por virtud del servicio de gestión de inversiones, por un monto promedio equivalente en moneda nacional de al menos 10 millones de UDIS durante los últimos doce meses o durante el periodo a partir de la contratación del servicio de gestión de inversiones, en caso de haber sido celebrado con una antelación menor;
- el fondo de inversión se distribuya precisamente al amparo de dichos servicios de inversión; y
- que en la base de cálculo para la remuneración de dicho servicio de gestión de inversiones se incluya la inversión en acciones del fondo.

9.- Las acciones de la **Serie BMM** podrán ser adquiridas por las personas morales descritas en el numeral 2 anterior, que sean inversionistas de la sociedad operadora o de entidades financieras que formen parte del mismo grupo empresarial o consorcio al que pertenezca la operadora, siempre que:

- mantengan una cartera de valores por virtud del servicio de gestión de inversiones, por un monto promedio equivalente en moneda nacional de al menos 10 millones de UDIS durante los últimos doce meses o durante el periodo a partir de la contratación del servicio de gestión de inversiones, en caso de haber sido celebrado con una antelación menor;
- el fondo de inversión se distribuya precisamente al amparo de dichos servicios de inversión; y
- que en la base de cálculo para la remuneración de dicho servicio de gestión de inversiones se incluya la inversión en acciones del fondo.

10.- Las acciones de la **Serie BME** podrán ser adquiridas por las personas descritas a continuación, que sean inversionistas de la sociedad operadora o de entidades financieras que formen parte del mismo grupo empresarial o consorcio al que pertenezca la operadora:

- inversionistas institucionales, considerando como tales a la persona que conforme a las leyes federales tenga dicho carácter o sea entidad financiera, incluyendo cuando actúen como fiduciarias al amparo de fideicomisos que conforme a las leyes se consideren como inversionistas institucionales. Las sociedades operadoras de fondos de inversión, las sociedades distribuidoras de fondos de inversión y los fondos de inversión no se consideran inversionistas institucionales;
- fondos de pensiones y jubilaciones constituidos en los términos de la legislación del país de que se trate, siempre que lo acrediten ante la Operadora o distribuidora correspondiente, en términos de la Ley del Impuesto sobre la Renta y
- personas morales no sujetas a retención de ISR pago de intereses, considerando como tales a las mencionadas en el numeral 3 anterior, siempre que:
  - mantengan una cartera de valores por virtud del servicio de gestión de inversiones, por un monto promedio equivalente en moneda nacional de al menos 10 millones de UDIS durante los últimos doce meses o durante el periodo a partir de la contratación del servicio de gestión de inversiones, en caso de haber sido celebrado con una antelación menor;
  - el fondo de inversión se distribuya precisamente al amparo de dichos servicios de inversión; y
  - que en la base de cálculo para la remuneración de dicho servicio de gestión de inversiones se incluya la inversión en acciones del fondo.

Respecto de los inversionistas de GBM Administradora de Activos, S.A. de C.V., SOFI ("la Operadora") y de Grupo Bursátil Mexicano, S.A. de C.V., Casa de Bolsa ("GBM"), se establece que, en caso de que alguno de ellos pierda las características de Posible Adquirente de cualquiera de las series mencionadas, incluyendo el que una persona no sujeta retención de ISR deje de reunir los requisitos para ser considerada como tal, faculta desde ahora, expresa e irrevocablemente a la Operadora o GBM, a realizar la reclasificación de las acciones de que sea titular y de las cuales ha dejado de ser Posible Adquirente, para asignarle acciones en la serie que le corresponda en ese mismo fondo, atendiendo a los Posibles Adquirentes.
Para lo anterior, la Operadora y GBM revisarán dentro de los diez días hábiles siguientes al cierre de cada mes, que los inversionistas de cada Serie cumplan con las características descritas, de lo contrario, realizarán la reclasificación correspondiente.
En caso de que el fondo no cuente con serie específica para las características de ese inversionista, le serán vendidas sus acciones y la cantidad que resulte de la venta le será acreditada en la cuenta en la que dichas acciones se encontraban.
Sin perjuicio de lo anterior, si la Operadora o GBM tienen conocimiento de que algún inversionista pierde las características como Posible Adquirente de determinada serie, o adquiera el derecho acceder a una serie distinta, con anterioridad a la revisión descrita, estarán

facultadas para realizar los actos mencionados en el procedimiento señalado, en cualquier momento. Cada distribuidor, distinto a la Operadora o GBM, podrá establecer el procedimiento que estime conveniente para el cumplimiento de lo anterior.

b) Política de Compra y Venta de Acciones

Consultar el inciso b) punto 2. del Prospecto Genérico.

i) Día y Hora para la Recepción de Ordenes

Consultar el subinciso i), inciso b) del punto 2, del Prospecto Genérico.

Se recibirán solicitudes de compra y venta de acciones todos los días hábiles de lunes a viernes entre las 7:30 y las 13:30 horas tiempo del centro de México.

Las órdenes recibidas con posterioridad a los horarios determinados serán consideradas como solicitadas el día hábil siguiente de operación del Fondo y se ejecutarán de conformidad con la liquidez correspondiente.

ii) **Ejecución de las Operaciones**

Ante condiciones desordenadas de mercado consultar el subinciso vi), inciso d) del punto 1 del Prospecto Genérico.

Las órdenes de compra y venta de acciones se ejecutarán el mismo día de la recepción de la solicitud.

El precio al que se celebrarán las operaciones de compra venta de acciones del Fondo será determinado el día previo al de la ejecución y cuyo registro se publicará el mismo día de la operación, por la bolsa de valores en la que, en su caso, se encuentre listado, o bien, en alguna sociedad que administre mecanismos electrónicos de divulgación de información de fondos de inversión autorizados por la Comisión y que haya sido contratada por el Fondo de Inversión.

Ante condiciones desordenadas de mercado consultar el subinciso vi), inciso d) del punto 1 del Prospecto Genérico.

iii) Liquidación de las Operaciones

El plazo de liquidación para las operaciones de compra y venta será el mismo día de su ejecución.

El inversionista debe contar con Fondos disponibles en efectivo, desde la fecha en que ordene la operación.

Consultar el subinciso iii), inciso b) numeral 2, del Prospecto Genérico.

iv) Causas de la Posible Suspensión de Operaciones

Consultar el subinciso iv), inciso b) punto 2, del Prospecto Genérico.

c) Montos Mínimos

El fondo no ha establecido montos mínimos de inversión.

El Fondo no requiere montos mínimos para la adquisición de sus acciones, sin embargo, cada sociedad distribuidora o entidad financiera que presten el servicio de distribución al Fondo de Inversión, se encuentra en plena libertad de establecer sus propias condiciones para el cobro de comisiones en el manejo de cuentas de inversión en los términos señalados en los contratos que celebre al efecto con sus clientes, por lo que se sugiere consultar dichas condiciones directamente con los distribuidores.

Las acciones de la **Serie BMF** podrán ser adquiridas por las personas fisicas descritas en el numeral 1 anterior, que sean inversionistas de la sociedad operadora o de entidades financieras que formen parte del mismo grupo empresarial o consorcio al que pertenezca la operadora, siempre que:

- mantengan una cartera de valores por virtud del servicio de gestión de inversiones, por un monto promedio equivalente en moneda nacional de al menos 10 millones de UDIS durante los últimos doce meses o durante el periodo a partir de la contratación del servicio de gestión de inversiones, en caso de haber sido celebrado con una antelación menor;
- el fondo de inversión se distribuya precisamente al amparo de dichos servicios de inversión; y
- que en la base de cálculo para la remuneración de dicho servicio de gestión de inversiones se incluya la inversión en acciones del fondo.

Las acciones de la **Serie BMM** podrán ser adquiridas por las personas morales descritas en el numeral 2 anterior, que sean inversionistas de la sociedad operadora o de entidades financieras que formen parte del mismo grupo empresarial o consorcio al que pertenezca la operadora, siempre que:

- mantengan una cartera de valores por virtud del servicio de gestión de inversiones, por un monto promedio equivalente en moneda nacional de al menos 10 millones de UDIS durante los últimos doce meses o durante el periodo a partir de la contratación del servicio de gestión de inversiones, en caso de haber sido celebrado con una antelación menor;
- el fondo de inversión se distribuya precisamente al amparo de dichos servicios de inversión; y
- que en la base de cálculo para la remuneración de dicho servicio de gestión de inversiones se incluya la inversión en acciones del fondo.

Las acciones de la **Serie BME** podrán ser adquiridas por las personas descritas a continuación, que sean inversionistas de la sociedad operadora o de entidades financieras que formen parte del mismo grupo empresarial o consorcio al que pertenezca la operadora:

- inversionistas institucionales, considerando como tales a la persona que conforme a las leyes federales tenga dicho carácter o sea entidad financiera, incluyendo cuando actúen como fiduciarias al amparo de fideicomisos que conforme a las leyes se consideren como inversionistas institucionales. Las sociedades operadoras de fondos de inversión, las sociedades distribuidoras de fondos de inversión y los fondos de inversión no se consideran inversionistas institucionales;
- fondos de pensiones y jubilaciones constituidos en los términos de la legislación del país de que se trate, siempre que lo acrediten ante la Operadora o distribuidora correspondiente, en términos de la Ley del Impuesto sobre la Renta y
- personas morales no sujetas a retención de ISR, considerando como tales a las mencionadas en el numeral 3 anterior, siempre que:
  - mantengan una cartera de valores por virtud del servicio de gestión de inversiones, por un monto promedio equivalente en moneda nacional de al menos 10 millones de UDIS durante los últimos doce meses o durante el periodo a partir de la contratación del servicio de gestión de inversiones, en caso de haber sido celebrado con una antelación menor;
  - el fondo de inversión se distribuya precisamente al amparo de dichos servicios de inversión; y
  - que en la base de cálculo para la remuneración de dicho servicio de gestión de inversiones se incluya la inversión en acciones del fondo.

Consultar inciso c) del punto 2 del Prospecto Genérico.

d) <u>Plazo Mínimo de Permanencia</u>

Consultar el inciso d) del punto 2, del Prospecto Genérico.

El fondo no cuenta con plazo mínimo de permanencia, sin embargo, cuando se establezca un plazo mínimo de permanencia, éste se dará a conocer a través de la modificación del presente prospecto.

e) <u>Límites y Políticas de Tenencia por Inversionista</u>

Consultar el inciso e) del punto 2, del Prospecto Genérico.

f) <u>Prestadores de Servicios</u>

Consultar el inciso f) del punto 2, del Prospecto Genérico.

- Distribuidores Integrales
  - GBM ADMINISTRADORA DE ACTIVOS, S.A. DE C.V. SOCIEDAD OPERADORA DE FONDOS DE INVERSION
  - GRUPO BURSÁTIL MEXICANO, S.A. DE C.V. CASA DE BOLSA

g) <u>Costos, Comisiones y Remuneraciones</u>

Consultar el inciso g) punto 2, del Prospecto Genérico.

Los fondos de inversión no podrán establecer comisiones diferenciadas por tipo de entidad que los distribuya para cada una de las series y clases accionarias que emitan.

Las comisiones por distribución se establecen en el contrato de distribución celebrado con cada una de las Sociedad Distribuidoras o entidades de que se trate, previéndose un trato irrestricto de igualdad entre y para las distribuidoras y entidades correspondientes.

De conformidad con el cuarto párrafo del artículo 32 y artículo 40 de la Ley de Fondos de Inversión, la Sociedad Operadora no podrá rechazar las ofertas de compra y venta de acciones del fondo, por lo que con aquellas entidades con las que no se tenga celebrado un contrato de distribución, en la realización de dichas operaciones, se apegarán al contrato de adhesión para la liquidación de operaciones y custodia de acciones, y tendrán acceso a las series BFS, BMS, BES, BXS y BXES, de conformidad con el tipo de personas de se trate, atendiendo a su régimen fiscal.

Las series, y por tanto, las comisiones que cada una de ellas paga, han sido establecidas conforme a las Disposiciones de Carácter General Aplicables a las Entidades Financieras y demás Personas que Presten Servicios de Inversión, con excepción de las Series BFF y BFFE.

A continuación se presenta una tabla que indica las comisiones que cobra GBM Administradora de Activos, S.A. de C.V., Sociedad Operadora de Fondos de Inversión, en su calidad de distribuidor, a los inversionistas; las mismas son calculadas en base a una inversión de $1,000.00:

i) Comisiones Pagadas Directamente por el Cliente:

GBM

Concepto	Series BF, BM, BE, BX, BXE, BFF, BFFE, BF1, BM1, BE1, BX1, BXE1, BF2, BFS, BMS, BES, BXS, BXES, BMF, BMM y BME	
	%	$
Incumplimiento del plazo mínimo de permanencia		N/A
Incumplimiento del saldo mínimo de inversión		N/A
Compra de acciones	N/A	
Venta de acciones	N/A	
Servicio por asesoría		N/A
Servicio de custodia de acciones		N/A
Servicio de administración de acciones		N/A
Otras		N/A
Total		

ii) Comisiones Pagadas por el Fondo de Inversión:

Concepto	Serie BE	
	%	$
Administración de activos	0.37500	3.75000
Administración de activos / sobre desempeño	N/A	
Distribución de acciones	0.87500	8.75000
Valuación de acciones	0.00233	0.02330
Depósito de acciones	N/A	
Depósito de activos objeto de inversión	0.01672	0.16720
Contabilidad	0.00081	0.00814
Otros*	0.01345	0.13447
Total		**12.83311**

Concepto	Serie BE1	
	%	$
Administración de activos	0.41400	4.14000
Administración de activos / sobre desempeño	N/A	
Distribución de acciones	0.96600	9.66000
Valuación de acciones	0.00233	0.02330
Depósito de acciones	N/A	
Depósito de activos objeto de inversión	0.01672	0.16720
Contabilidad	0.00081	0.00814
Otros*	0.01345	0.13447
Total		**14.13311**

Concepto	Serie BES	
	%	$
Administración de activos	0.20000	2.00000
Administración de activos / sobre desempeño	N/A	
Distribución de acciones	0.00000	
Valuación de acciones	0.00233	0.02330
Depósito de acciones	N/A	
Depósito de activos objeto de inversión	0.01672	0.16720
Contabilidad	0.00081	0.00814
Otros*	0.01345	0.13447
Total		**2.33311**

GBM

Concepto	Serie BF	
	%	$
Administración de activos	0.30000	3.00000
Administración de activos / sobre desempeño	N/A	
Distribución de acciones	0.70000	7.00000
Valuación de acciones	0.00233	0.02330
Depósito de acciones	N/A	
Depósito de activos objeto de inversión	0.01672	0.16720
Contabilidad	0.00081	0.00814
Otros*	0.01345	0.13447
Total		**10.33311**

Concepto	Serie BF1	
	%	$
Administración de activos	0.32000	3.20000
Administración de activos / sobre desempeño	N/A	
Distribución de acciones	0.48000	4.80000
Valuación de acciones	0.00233	0.02330
Depósito de acciones	N/A	
Depósito de activos objeto de inversión	0.01672	0.16720
Contabilidad	0.00081	0.00814
Otros*	0.01345	0.13447
Total		**8.33311**

Concepto	Serie BF2	
	%	$
Administración de activos	0.30000	3.00000
Administración de activos / sobre desempeño	N/A	
Distribución de acciones	0.30000	3.00000
Valuación de acciones	0.00233	0.02330
Depósito de acciones	N/A	
Depósito de activos objeto de inversión	0.01672	0.16720
Contabilidad	0.00081	0.00814
Otros*	0.01345	0.13447
Total		**6.33311**

Concepto	Serie BFF	
	%	$
Administración de activos	0.00000	
Administración de activos / sobre desempeño	N/A	
Distribución de acciones	0.00000	
Valuación de acciones	0.00233	0.02330
Depósito de acciones	N/A	
Depósito de activos objeto de inversión	0.01672	0.16720
Contabilidad	0.00081	0.00814
Otros*	0.01345	0.13447
Total		**0.33311**

GBM

Concepto	Serie BFFE	
	%	$
Administración de activos	0.35000	3.50000
Administración de activos / sobre desempeño	N/A	
Distribución de acciones	0.00000	
Valuación de acciones	0.00233	0.02330
Depósito de acciones	N/A	
Depósito de activos objeto de inversión	0.01672	0.16720
Contabilidad	0.00081	0.00814
Otros*	0.01345	0.13447
Total		**3.83311**

Concepto	Serie BFS	
	%	$
Administración de activos	0.20000	2.00000
Administración de activos / sobre desempeño	N/A	
Distribución de acciones	0.00000	
Valuación de acciones	0.00233	0.02330
Depósito de acciones	N/A	
Depósito de activos objeto de inversión	0.01672	0.16720
Contabilidad	0.00081	0.00814
Otros*	0.01345	0.13447
Total		**2.33311**

Concepto	Serie BM	
	%	$
Administración de activos	0.30000	3.00000
Administración de activos / sobre desempeño	N/A	
Distribución de acciones	0.70000	7.00000
Valuación de acciones	0.00233	0.02330
Depósito de acciones	N/A	
Depósito de activos objeto de inversión	0.01672	0.16720
Contabilidad	0.00081	0.00814
Otros*	0.01345	0.13447
Total		**10.33311**

Concepto	Serie BM1	
	%	$
Administración de activos	0.33000	3.30000
Administración de activos / sobre desempeño	N/A	
Distribución de acciones	0.77000	7.70000
Valuación de acciones	0.00233	0.02330
Depósito de acciones	N/A	
Depósito de activos objeto de inversión	0.01672	0.16720
Contabilidad	0.00081	0.00814
Otros*	0.01345	0.13447
Total		**11.33311**

GBM

Concepto	Serie BME	
	%	$
Administración de activos	0.00000	
Administración de activos / sobre desempeño	N/A	
Distribución de acciones	0.00000	
Valuación de acciones	0.00233	0.02330
Depósito de acciones	N/A	
Depósito de activos objeto de inversión	0.01672	0.16720
Contabilidad	0.00081	0.00814
Otros*	0.01345	0.13447
Total		**0.33311**

Concepto	Serie BMF	
	%	$
Administración de activos	0.00000	
Administración de activos / sobre desempeño	N/A	
Distribución de acciones	0.00000	
Valuación de acciones	0.00233	0.02330
Depósito de acciones	N/A	
Depósito de activos objeto de inversión	0.01672	0.16720
Contabilidad	0.00081	0.00814
Otros*	0.01345	0.13447
Total		**0.33311**

Concepto	Serie BMM	
	%	$
Administración de activos	0.00000	
Administración de activos / sobre desempeño	N/A	
Distribución de acciones	0.00000	
Valuación de acciones	0.00233	0.02330
Depósito de acciones	N/A	
Depósito de activos objeto de inversión	0.01672	0.16720
Contabilidad	0.00081	0.00814
Otros*	0.01345	0.13447
Total		**0.33311**

Concepto	Serie BMS	
	%	$
Administración de activos	0.20000	2.00000
Administración de activos / sobre desempeño	N/A	
Distribución de acciones	0.00000	
Valuación de acciones	0.00233	0.02330
Depósito de acciones	N/A	
Depósito de activos objeto de inversión	0.01672	0.16720
Contabilidad	0.00081	0.00814
Otros*	0.01345	0.13447
Total		**2.33311**

GBM

Concepto	Serie BX	
	%	$
Administración de activos	0.30000	3.00000
Administración de activos / sobre desempeño	N/A	
Distribución de acciones	0.70000	7.00000
Valuación de acciones	0.00233	0.02330
Depósito de acciones	N/A	
Depósito de activos objeto de inversión	0.01672	0.16720
Contabilidad	0.00081	0.00814
Otros*	0.01345	0.13447
Total		**10.33311**

Concepto	Serie BX1	
	%	$
Administración de activos	0.24000	2.40000
Administración de activos / sobre desempeño	N/A	
Distribución de acciones	0.56000	5.60000
Valuación de acciones	0.00233	0.02330
Depósito de acciones	N/A	
Depósito de activos objeto de inversión	0.01672	0.16720
Contabilidad	0.00081	0.00814
Otros*	0.01345	0.13447
Total		**8.33311**

Concepto	Serie BXE	
	%	$
Administración de activos	0.30000	3.00000
Administración de activos / sobre desempeño	N/A	
Distribución de acciones	0.70000	7.00000
Valuación de acciones	0.00233	0.02330
Depósito de acciones	N/A	
Depósito de activos objeto de inversión	0.01672	0.16720
Contabilidad	0.00081	0.00814
Otros*	0.01345	0.13447
Total		**10.33311**

Concepto	Serie BXE1	
	%	$
Administración de activos	0.33000	3.30000
Administración de activos / sobre desempeño	N/A	
Distribución de acciones	0.77000	7.70000
Valuación de acciones	0.00233	0.02330
Depósito de acciones	N/A	
Depósito de activos objeto de inversión	0.01672	0.16720
Contabilidad	0.00081	0.00814
Otros*	0.01345	0.13447
Total		**11.33311**

Concepto	Serie BXES	
	%	$
Administración de activos	0.20000	2.00000
Administración de activos / sobre desempeño	N/A	
Distribución de acciones	0.00000	
Valuación de acciones	0.00233	0.02330
Depósito de acciones	N/A	
Depósito de activos objeto de inversión	0.01672	0.16720
Contabilidad	0.00081	0.00814
Otros*	0.01345	0.13447
Total		**2.33311**

Concepto	Serie BXS	
	%	$
Administración de activos	0.20000	2.00000
Administración de activos / sobre desempeño	N/A	
Distribución de acciones	0.00000	
Valuación de acciones	0.00233	0.02330
Depósito de acciones	N/A	
Depósito de activos objeto de inversión	0.01672	0.16720
Contabilidad	0.00081	0.00814
Otros*	0.01345	0.13447
Total		**2.33311**

* Proveeduría de Precios

Los % y $ de las comisiones se presentan anualizados, considerando una inversión de $1,000.00 M.N.

3. ORGANIZACION Y ESTRUCTURA DEL CAPITAL

a) Organización del fondo de inversión de acuerdo a lo previsto en el artículo 10 de la Ley

El Ing. Emanuel Tobías Torres es la persona encargada de la toma de decisiones de inversión y ha sido designada por el Consejo de Administración de la Sociedad Operadora.

Consultar el inciso a) punto 3, del Prospecto Genérico.

b) Estructura del Capital y Accionistas

Consultar el inciso b) punto 3, del Prospecto Genérico.

El capital social del Fondo es variable e ilimitado.

La serie "A" que constituye el capital mínimo fijo sin derecho a retiro asciende a la cantidad de $1’000,000.00 M.N. (Un millón de pesos 00/100 Moneda Nacional), y está representada por 1’000,000 (Un millón) de acciones ordinarias nominativas sin expresión de valor nominal. Estas acciones sólo pueden ser suscritas por la Operadora que administra el fondo en su carácter de socio fundador; son de una sola serie y clase, sin derecho a retiro y su transmisión requiere de la previa autorización de la Comisión.

El capital social variable asciende a la cantidad de $110,000’000,000.00 M.N. (Ciento diez mil millones de pesos 00/100 Moneda Nacional) representado por 110,000’000,000 (Ciento cinco mil millones) de acciones de la Serie “B”, dividido en las siguientes series:

Serie	Capital	Acciones
BF	$5,000’000,000.00	5,000’000,000
BF1	$5,000’000,000.00	5,000’000,000
BF2	$5,000’000,000.00	5,000’000,000
BFS	$5,000’000,000.00	5,000’000,000
BM	$5,000’000,000.00	5,000’000,000
BM1	$5,000’000,000.00	5,000’000,000

Serie	Capital	Acciones
BMS	$5,000’000,000.00	5,000’000,000
BE	$10,000’000,000.00	10,000’000,000
BE1	$5,000’000,000.00	5,000’000,000
BES	$5,000’000,000.00	5,000’000,000
BX	$5,000’000,000.00	5,000’000,000
BX1	$5,000’000,000.00	5,000’000,000
BXS	$5,000’000,000.00	5,000’000,000
BXE	$5,000’000,000.00	5,000’000,000
BXE1	$5,000’000,000.00	5,000’000,000
BXES	$5,000’000,000.00	5,000’000,000
BFF	$5,000’000,000.00	5,000’000,000
BFFE	$5,000’000,000.00	5,000’000,000
BMF	$5,000’000,000.00	5,000’000,000
BMM	$5,000’000,000.00	5,000’000,000
BME	$5,000’000,000.00	5,000’000,000
Total	**$110,000’000,000.00**	**110,000’000,000**

Tanto la Serie “A” como la Serie “B” confieren a sus tenedores los mismos derechos y obligaciones.
Número de Inversionistas al 30 de abril de 2026: 220
Número de Inversionistas que poseen 5% o más del capital social: 1, tenencia total: 7,183,336,718 acciones
Número de Inversionistas que poseen 30% o más de una serie: 1, tenencia total: 7,183,336,718 acciones

El Fondo no es controlado directa o indirectamente por alguna persona o grupo de personas físicas o morales. La Operadora participa activamente en la administración del Fondo.

4. ACTOS CORPORATIVOS

Consultar el punto 4, del Prospecto Genérico.

a) Fusión y escisión

Consultar el inciso a) numeral 4, del Prospecto Genérico

b) Disolución y liquidación

Consultar el inciso b) numeral 4, del Prospecto Genérico

c) Concurso Mercantil

Consultar el inciso c) numeral 4, del Prospecto Genérico

5. RÉGIMEN FISCAL

6. FECHA DE AUTORIZACIÓN DEL PROSPECTO Y PROCEDIMIENTO PARA DIVULGAR SUS MODIFICACIONES

EL PRESENTE PROSPECTO DE INFORMACIÓN HA SIDO AUTORIZADO MEDIANTE OFICIO NO. 157/076/2023 DE FECHA 27 DE FEBRERO DE 2023, EMITIDO POR LA COMISIÓN NACIONAL BANCARIA Y DE VALORES. LAS MODIFICACIÓNES REALIZADAS CORRESPONDEN A CAMBIOS EN LOS POSIBLES ADQUIRENTES, ESTRUCTURA DE SERIES ACCIONARIAS Y DE CAPITAL SOCIAL.

7. DOCUMENTOS DE CARÁCTER PÚBLICO

8. INFORMACION FINANCIERA

9. INFORMACIÓN ADICIONAL

10. PERSONAS RESPONSABLES

“El que suscribe como director general de la sociedad operadora que administra al Fondo de inversión, manifiesto bajo protesta de decir verdad, que en el ámbito de mis funciones he preparado y revisado el presente prospecto de información al público inversionista, el cual, a mi leal saber y entender, refleja razonablemente la situación del Fondo de inversión, estando de acuerdo con su contenido. Asimismo, manifiesto que no tengo conocimiento de que información relevante haya sido omitida, sea falsa o induzca al error en la elaboración del presente prospecto de información al público inversionista.”

Salvo el numeral 5 consultar Prospecto Genérico para los conceptos a que se refieren los numerales 4 a 9.

GBM

_____
Julio Andrés Maza Casas
Director General GBM Administradora de Activos, S.A. de C.V.
Sociedad Operadora de Fondos de Inversión

11. ANEXO.- CARTERA DE INVERSIÓN

A continuación se presenta la cartera del fondo al 30 de abril de 2026 la misma puede consultarse en la página http://www.gbmfondos.com.mx/Home/pdf/soluciones/fisicas/cartera/cartera_gbmgubl.pdf El fondo no se encuentra en una estrategia temporal de inversión.

Tipo Valor	Emisora	Serie	Calif. / Bursatilidad	Valor razonable	%
VALORES EN DIRECTO					
BONOS DE DESARROLLO DEL GOBIERNO FEDERAL BONDES F					
LF	BONDESF	260604	mxAAA	91,062,335.00	0.45
LF	BONDESF	270422	mxAAA	1,752,336,882.00	8.68
LF	BONDESF	270819	mxAAA	248,174,186.00	1.23
LF	BONDESF	270909	mxAAA	1,600,789,392.00	7.93
LF	BONDESF	270923	mxAAA	1,453,211,563.00	7.20
LF	BONDESF	270930	mxAAA	500,840,490.00	2.48
LF	BONDESF	271014	mxAAA	199,790,822.00	0.99
LF	BONDESF	271202	mxAAA	499,998,405.00	2.48
LF	BONDESF	280127	mxAAA	444,811,249.00	2.20
LF	BONDESF	280210	mxAAA	400,836,928.00	1.99
LF	BONDESF	280224	mxAAA	499,684,485.00	2.48
LF	BONDESF	280330	mxAAA	498,897,155.00	2.47
VALORES EN REPORTO					
BONOS DE DESARROLLO DEL GOBIERNO FEDERAL BONDES F					
LF	BONDESF	261231	mxAAA	5,604,992,279.00	27.77
LF	BONDESF	320129	mxAAA	480,157,615.00	2.38
BONOS DE PROTECCI?N AL AHORRO CON PAGO SEMESTRAL DE INTER?S Y PROTECCI?N CONTRA LA INFLACI?N					
IS	BPA182	320923	mxAAA	2,922,355,757.00	14.48
BONOS DE PROTECCI?N AL AHORRO CON PAGO TRIMESTRAL DE INTER?S Y TASA DE INTER?S DE REFERENCIA ADICION					
IQ	BPAG91	280907	mxAAA	2,761,950,296.00	13.69
CERTIFICADOS DE LA TESORERIA DE LA FEDERACI?N CON IMPUESTO					
BI	CETES	270513	mxAAA	219,645,007.00	1.09
TOTAL DE INVERSION EN VALORES				20,179,534,846.00	100.00